



New Buy Recommendation

COSTCO WHOLESALE CORPORATION (COST)

公司简介			
描述和联系信息			
业务描述	作为领先的仓储式商店，Costco 在全球拥有 815 家门店（截至 2021 财年末），大部分销售额来自美国（72%）和加拿大（14%）。它出售会员资格，允许客户在其仓储式商店购物，这些商店以有限的产品种类提供低价。Costco 主要面向个人购物者，但大约 20% 的付费会员拥有商业会员资格。食品和杂货占 2021 财年销售额的 40%，非食品商品占 29%，仓储辅助商品占...		
地址	999 Lake Drive, 华盛顿州伊萨夸, 邮编 98027		
电话	+1 425 313-8100	网站	https://www.costco.com
传真		电子邮件	investor@costco.com
细节			
首席执行官	罗恩·M·瓦克里斯	雇员	333,000
问题类型	普通股	标准化组织	外周血管内皮生长因子受体
审计员	毕马威会计师事务所	上次审计	—
市值	446,486,800,412		
行业分类			
部门	消费必需品	韩国化学学会	909832
团体	零售商 - 史泰博	碳化硅	5331
行业	大型超市和折扣店	北美行业分类	所有其他百货商店(452319)



PREPARED BY

BCG Research Department

PUBLISHED ON

01/23/2025

New Buy Recommendation

COSTCO WHOLESALE CORPORATION (COST)

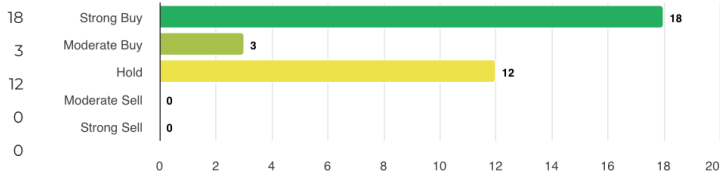
分析师评级

当前平均推荐值	1.80
上一条推荐 (1 个月前)	1.80
平均推荐值的变化	0.00
报告分析师人数	33

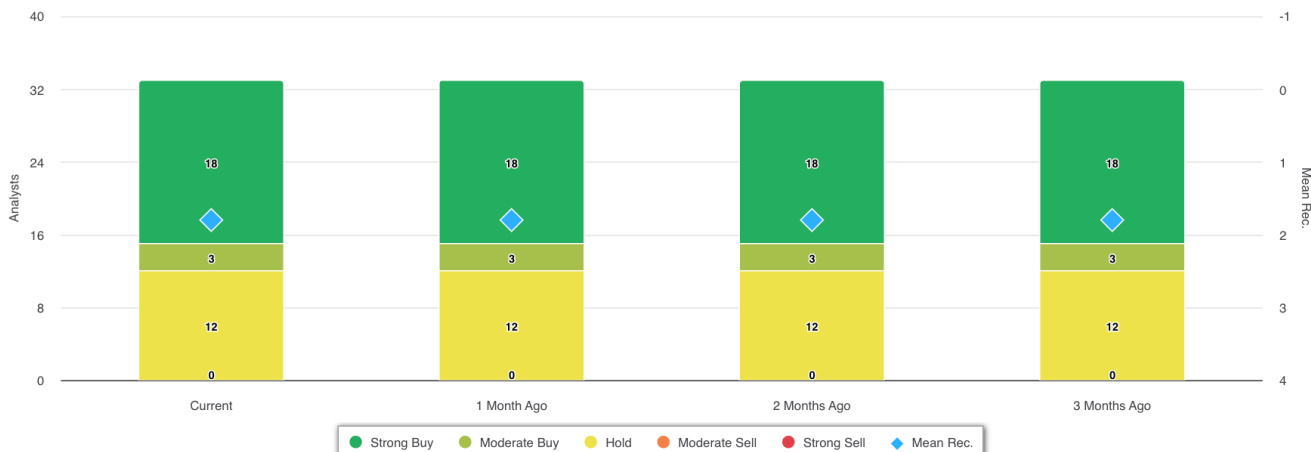


分析师建议

强力买入
中度买入
抓住
中度卖出
强力卖出



建议历史记录



推荐	当前的	1 个月前	2 个月前	3 个月前
强力买入	18	18	18	18
中度买入	3	3	3	3
抓住	12	12	12	12
中度卖出	0	0	0	0
强力卖出	0	0	0	0
平均记录。	1.80	1.80	1.80	1.80

由于许多经纪商拥有不同的评级系统，我们维持一个标准系统，并为其分配从 1 到 5 的数值。评级是经纪商的建议转化为推荐量表，范围从评级 1（强力买入）到评级 5（强力卖出）。



PREPARED BY

BCG Research Department

PUBLISHED ON

01/23/2025

New Buy Recommendation

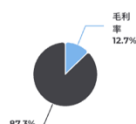
COSTCO WHOLESALE CORPORATION (COST)

关键比率

损益表

收入 (LTM) (\$)	254.45b	三年收入增长	8.42
每股收益 (LTM) (\$)	573.22	5 年收入增长	10.84

盈利比率

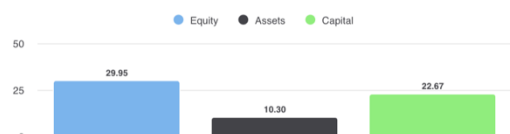


毛利率	12.70%
EBITDA 利润率	4.90%
利润率 (持续经营)	2.93%
息税前利润率	3.90%
税前利润率	3.50%
利润率 (总营业额)	2.93%

流动性比率

速动比率	0.40	流动比率	1.00
液化天然气公司债务 - 总资本	0.25	总债务与股权比率	0.33
利息覆盖率	75.20	杠杆率	3.00

管理成效



股本回报率 (LTM)	29.95%
资产回报率 (LTM)	10.30%
资本回报率 (LTM)	22.67%

效率比率

资产周转率	3.50	库存周转率	11.60
应收账款周转率	94.00		

估值比率

市盈率	57.52	过去 5 年市盈率最高值	60.43
每股权益账面价值	55.08	市盈率最低值 - 过去 5 年	28.23

价格比较



价格销售额	1.68
市净率	17.77
有形账面价格	17.77
价格与现金流比率	33.30
价格与自由现金流比率	53.70

股息

年度股息率 (美元)	4.64	年度股息收益率	0.4613
3 年股息增长	14.76	5 年股息增长	12.99
除息日	2025-02-07	付款方式	现金



New Buy Recommendation

COSTCO WHOLESALE CORPORATION (COST)

年度信息

最新财务日期	2024-09-01	最新财务每股收益	16.59
最新财政收入	254.45b	最新每股财政股息	1.16

价格信息

52周高点	1009.61	200 日移动平均线	875.16
52周低点	697.27	阿尔法	0.01323
52 周变化	42.39%	测试版	0.84263
10 日移动平均线	962.69	R 平方	0.44289
21 日移动平均线	942.38	标准差	0.06649
50 日移动平均线	956.04	时期	60
100 日移动平均线	926.61		

现时目标价

高目标价	1,195.00
平均目标价格	1,043.84
低目标价	890.00
标准差	79.18
估计数	31
最新估计日期	01/31/25

