



# New Buy Recommendation

## DANAHER CORPORATION (DHR)

نبذة عن الشركة			
الوصف ومعلومات الاتصال			
وصف العمل	قام مؤسسو شركة داناير بتحويل مؤسسة عائلية إلى شركة تصنيع تركز على الصناعة. ومن خلال سلسلة من عمليات الدمج والاستحواذ والتنازل، بما في ذلك الانفصال عن فورتيف في عام 2016، تركز داناير الآن بشكل أساسي على تصنيع الأدوات والمواد الاستهلاكية الطبية في ثلاثة قطاعات: العلوم الحيوية، والتشخيص، والحلول البيئية والتطبيقية. في أواخر عام 2019، انفصلت داناير عن أعمالها في مجال طب الأسنان من خلال صفقة طرح عام أولي.		
عنوان	2200 800 شارع بنسلفانيا، شمال غرب، الجناح 2200 800		
الهاتف	+1 202 828-0850	موقع إلكتروني	<a href="https://www.danaher.com">https://www.danaher.com</a>
فاكس	+1 202 828-0860	بريد إلكتروني	<a href="mailto:Investor.relations@danaher.com">Investor.relations@danaher.com</a>
تفاصيل			
المدير التنفيذي	دايفيد إم. بيلز	موظفين	61000
نوع المنشأة	الأسهم العامة	المنظمة الدولية للمحامين	اللغة الفرنسية
مراجع الحسابات	شركة إيرست أد بونغ المحدودة	التدقيق الأخير	---
القيمة السوقية	154,754,671,710		
تصنيفات الصناعة			
قطاع	الرعاية الصحية	سيك	313616
مجموعة	التشخيص والعصم الطبي	التصنيف الصناعي القياسي	3823
صناعة	التشخيص والعصم	تصنيف أمريكا الشمالية للصناعات التحويلية	تصنيع الأدوات والمنتجات ذات الصلة للعلوم وعرض ومراقبة متغيرات العمليات الصناعية (334513)



PREPARED BY

BCG Research Department

PUBLISHED ON

01/23/2025


# New Buy Recommendation

## DANAHER CORPORATION (DHR)

### تقييم المحلل

متوسط التوصية الحالية  
التوصية السابقة (منذ شهر واحد)  
التغير في متوسط التوصية  
عدد المحللين الذين قدموا التقارير

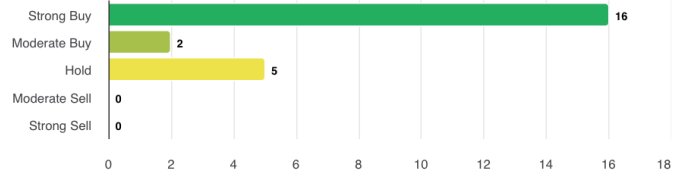
1.52  
1.52  
0.00  
23



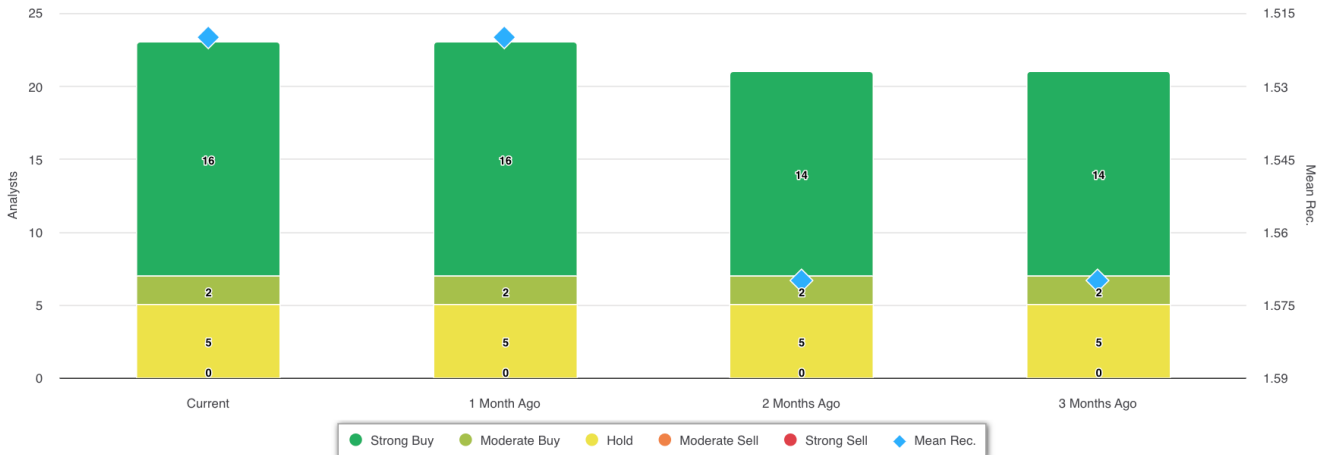
### توصيات المحللين

شراء قوي  
شراء معتدل  
يمسك  
بيع معتدل  
بيع قوي

16  
2  
5  
0  
0



### تاريخ التوصيات



توصية	حاضر	منذ شهر واحد	منذ شهرين	منذ 3 أشهر
شراء قوي	16	16	14	14
شراء معتدل	2	2	2	2
يمسك	5	5	5	5
بيع معتدل	0	0	0	0
بيع قوي	0	0	0	0
متوسط التسجيل	1.52	1.52	1.57	1.57

نظرًا لأن العديد من الوسطاء لديهم أنظمة تصنيف مختلفة، فإننا نحافظ على نظام قياسي بقيمة رقمية معينة من 1 إلى 5. التصنيفات هي ترجمة لتوصيات الوسطاء إلى مقياس التوصيات، والذي يتراوح من تصنيف 1 (شراء قوي) إلى تصنيف 5 (بيع قوي).



# New Buy Recommendation

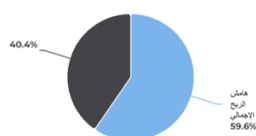
## DANAHER CORPORATION (DHR)

### النسب الرئيسية

#### بيان الدخل

الإيرادات (LTM) (\$)	23.89 ب	نمو الإيرادات خلال 3 سنوات	-
الإيرادات لكل سهم (LTM) (\$)	33.08	نمو الإيرادات خلال 5 سنوات	-

#### نسب الربحية

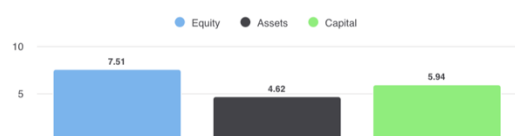


هامش الربح التشغيلي	59.60%
هامش الأرباح قبل الفوائد والضرائب والإهلاك والاستهلاك	31.60%
هامش الربح (تابع)	16.72%
هامش الربح قبل الفوائد والضرائب	20.40%
هامش الربح قبل الضريبة	23.00%
هامش الربح (إجمالي العمليات)	19.43%

#### نسب السيولة

نسبة سريعة	0.50	النسبة الحالية	1.40
ديون معالجة الغفر الطبيعي المسال - إجمالي رأس المال	0.24	إجمالي الدين إلى حقوق الملكية	0.34
تغطية الفائدة	27.50	نسبة الرفع المالي	1.60

#### فعالية الإدارة



العائد على حقوق الملكية (LTM)	7.51%
العائد على الأصول (LTM)	4.62%
العائد على رأس المال (LTM)	5.94%

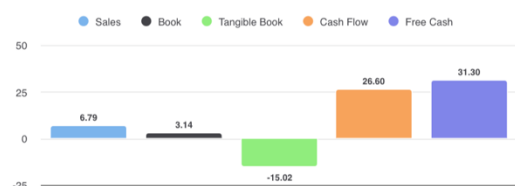
#### نسب الكفاءة

معدل دوران الأصول	0.20	معدل دوران المخزون	3.00
حجم التداول المستحق	5.20		

#### نسب التقييم

نسبة السعر إلى العائد	42.65	أعلى نسبة سعر إلى ربحية - السنوات الخمس الماضية	60.05
القيمة الدفترية لحقوق الملكية لكل سهم	71.02	أدنى نسبة سعر إلى ربحية - السنوات الخمس الماضية	19.53

#### السعر للمقارنات



السعر إلى المبيعات	6.79
سعر الحجز	3.14
سعر الكتاب الملموس	-15.02
نسبة السعر إلى التدفق النقدي	26.60
السعر للحصول على النقد الحر	31.30

#### أرباح الأسهم

معدل العائد السنوي (\$)	1.08	العائد السنوي للأرباح	0.5041
نمو الأرباح لمدة 3 سنوات	-	نمو الأرباح لمدة 5 سنوات	-
تاريخ استحقاق الأرباح	2024-12-27	نوع الدفع	نقدي



# New Buy Recommendation

## DANAHER CORPORATION (DHR)

### المعلومات السنوية

أحدث تاريخ مالي	2023-12-31	أحدث أرباح السهم المالية	6.44
أحدث الإيرادات المالية	23.89 ب	أحدث توزيعات الأرباح المالية لكل سهم	—

### معلومات عن السعر

أسبوعاً مرتقلاً 52	281.70	المتوسط المتحرك لـ 200 يوم	252.66
أسبوعاً منخفضاً 52	214.03	ألفا	0.00052
أسبوعاً من التغيير 52	-12.64%	بيتا	0.83405
المتوسط المتحرك لـ 10 أيام	236.20	العربيع-R	0.35641
المتوسط المتحرك لـ 21 يوماً	236.80	الانحراف المعياري	0.07336
المتوسط المتحرك لـ 50 يوماً	234.74	فترة	60
المتوسط المتحرك لـ 100 يوم	247.84		

### سعر الهدف الحالي

سعر الهدف المرتفع	315.00
متوسط سعر الهدف	275.55
سعر الهدف المنخفض	240.00
الانحراف المعياري	21.21
عدد التقديرات	22
تاريخ التقدير الأخير	31/01/25

