



New Buy Recommendation

DANAHER CORPORATION (DHR)

Profil de l'entreprise			
Description et coordonnées			
Description de l'entreprise	Les fondateurs de Danaher ont transformé une organisation immobilière en une entreprise de fabrication axée sur l'industrie. Grâce à une série de fusions, d'acquisitions et de cessions, y compris la séparation de Fortive en 2016, Danaher se concentre désormais principalement sur la fabrication d'instruments et de consommables scientifiques dans trois segments : les sciences de la vie, les diagnostics et les solutions environnementales et appliquées. Fin 2019, Danaher s'est séparée de son activité dentaire par le biais d'un processus d'introduction en bourse et au début de 2019, elle a été reclassée dans le secteur de la santé.		
Adresse	2200 Pennsylvania Avenue, Nord-Ouest, Suite 800W, Washington, DC, États-Unis, 20037-1701		
Téléphone	+1 202 828-0850	Site web	https://www.danaher.com
Fax	+1 202 828-0860	E-mail	investisseurs.relations@danaher.com
Détails			
PDG	Rainer M. Blair	Employés	61 000
Type de problème	Actions ordinaires	ISOCFI	ESVUFR
Auditeur	Ernst & Young S.E.N.C.R.L.	Dernier audit	—
Capitalisation boursière	154 754 671 710		
Classifications industrielles			
Secteur	Soins de santé	CIK	313616
Groupe	Diagnostic et dépistage médicaux	SIC	3823
Industrie	Diagnostic et dépistage	SCIAN	Fabrication d'instruments et de produits connexes pour la mesure, l'affichage et le contrôle des variables de processus industriels (334513)



PREPARED BY

BCG Research Department

PUBLISHED ON

01/23/2025

New Buy Recommendation

DANAHER CORPORATION (DHR)

Notation des analystes

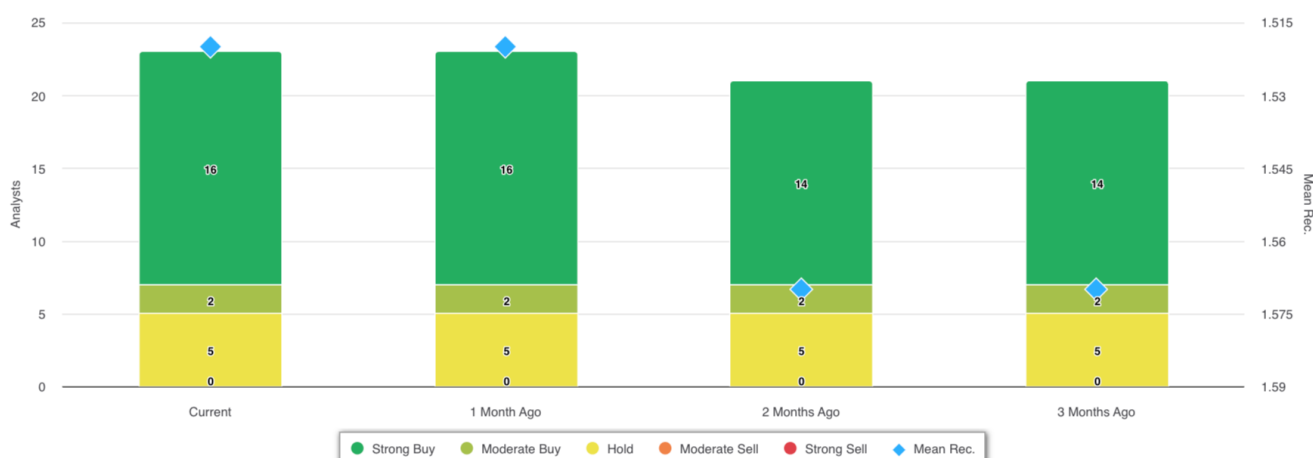
Recommandation moyenne actuelle	1,52
Recommandation précédente (il y a 1 mois)	1,52
Changement de recommandation moyenne	0,00
Nombre d'analystes déclarants	23



Recommandations des analystes



Recommandations Historique



RECOMMANDATION	ACTUEL	IL Y A 1 MOIS	IL Y A 2 MOIS	IL Y A 3 MOIS
Achat fort	16	16	14	14
Achat modéré	2	2	2	2
Prise	5	5	5	5
Vente modérée	0	0	0	0
Vente forte	0	0	0	0
Moyenne Rec.	1,52	1,52	1,57	1,57

Étant donné que de nombreux courtiers ont des systèmes de notation différents, nous maintenons un système standard avec une valeur numérique attribuée de 1 à 5. Les notes sont une traduction des recommandations des courtiers sur l'échelle de recommandation, qui va d'une note de 1 (un achat fort) à une note de 5 (une vente forte).



New Buy Recommendation

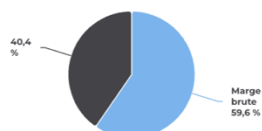
DANAHER CORPORATION (DHR)

Ratios clés

Compte de résultat

Chiffre d'affaires (DDM) (\$)	23,89b	Croissance des revenus sur 3 ans	-
Chiffre d'affaires par action (LTM) (\$)	33.08	Croissance des revenus sur 5 ans	-

Ratios de rentabilité

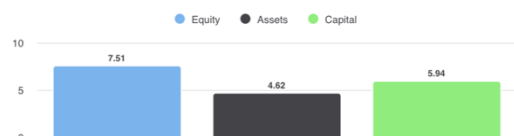


Marge brute	59,60%
Marge EBITDA	31,60%
Marge bénéficiaire (suite)	16,72%
Marge EBIT	20,40%
Marge bénéficiaire avant impôts	23,00%
Marge bénéficiaire (total des opérations)	19,43%

Ratios de liquidité

Ratio rapide	0,50	Ratio actuel	1,40
Dette du GNL - Capital total	0,24	Total de la dette par rapport aux capitaux propres	0,34
Couverture des intérêts	27,50	Ratio de levier financier	1,60

Efficacité de la gestion



Rendement des capitaux propres (LTM)	7,51%
Rendement des actifs (LTM)	4,62%
Rendement du capital investi (LTM)	5,94%

Taux d'efficacité

Rotation des actifs	0,20	Rotation des stocks	3,00
Chiffre d'affaires des créances	5,20		

Ratios d'évaluation

Ratio C/B	42,65	Ratio cours-bénéfice élevé - 5 dernières années	60,05
Valeur comptable des capitaux propres par action	71,02	Ratio cours-bénéfice le plus bas - 5 dernières années	19,53

Prix à comparer



Prix de vente	6,79
Prix pour réserver	3,14
Prix au livre tangible	-15,02
Prix par rapport aux flux de trésorerie	26,60
Prix en espèces disponibles	31,30

Dividendes

Taux de dividende annuel (\$)	1,08	Rendement annuel des dividendes	0,5041
Croissance des dividendes sur 3 ans	-	Croissance des dividendes sur 5 ans	-
Date ex-dividende	2024-12-27	Type de paiement	Espèces



New Buy Recommendation

DANAHER CORPORATION (DHR)

Informations annuelles

Dernière date fiscale	31/12/2023	Dernier EPS de l'exercice	6.44
Dernières recettes fiscales	23,89b	Derniers dividendes fiscaux par action	—

Informations sur les prix

52 semaines de haut niveau	281,70	Moyenne mobile sur 200 jours	252,66
52 semaines de faible intensité	214.03	Alpha	0,00052
Changement de 52 semaines	-12,64%	Bêta	0,83405
Moyenne mobile sur 10 jours	236,20	R-carré	0,35641
Moyenne mobile sur 21 jours	236,80	Écart type	0,07336
Moyenne mobile sur 50 jours	234,74	Période	60
Moyenne mobile sur 100 jours	247,84		

Prix cible actuel

Objectif de prix élevé	315,00
Prix cible moyen	275,55
Prix cible bas	240,00
Écart type	21,21
Nombre d'estimations	22
Date de l'estimation la plus récente	31/01/25

