



New Buy Recommendation

DANAHER CORPORATION (DHR)

Perfil de la empresa			
Descripción e información de contacto			
Descripción del negocio	Los fundadores de Danaher transformaron una organización inmobiliaria en una empresa manufacturera enfocada en la industria. A través de una serie de fusiones, adquisiciones y desinversiones, incluida la separación de Fortive en 2016, Danaher ahora se enfoca principalmente en la fabricación de instrumentos científicos y consumibles en tres segmentos: ciencias biológicas, diagnósticos y soluciones ambientales y aplicadas. A fines de 2019, Danaher se separó de su negocio dental a través de un proceso de oferta pública inicial y a principios de 2019, Danaher se separó de su negocio dental a través de un proceso de oferta pública inicial.		
DIRECCIÓN	2200 Pennsylvania Avenue, North West, Suite 800W, Washington, DC, EE. UU., 20037-1701		
Teléfono	+1 202 828-0850	Sitio web	https://www.danaher.com
Fax	+1 202 828-0860	Correo electrónico	inversor.relaciones@danaher.com
Detalles			
Director ejecutivo	Rainer M. Blair	Empleados	61.000
Tipo de problema	Acciones ordinarias	ISOCFI	ESVUFR
Auditor	Ernst & Young, Sociedad de responsabilidad limitada	Última auditoría	—
Capitalización de mercado	154.754.671.710		
Clasificaciones industriales			
Sector	Cuidado de la salud	CIK	313616
Grupo	Diagnóstico y detección médica	SIC	3823
Industria	Diagnóstico y detección	NAICS	Fabricación de instrumentos y productos relacionados para la medición, visualización y control de variables de procesos industriales (334513)



PREPARED BY

BCG Research Department

PUBLISHED ON

01/23/2025

New Buy Recommendation

DANAHER CORPORATION (DHR)

Calificación de analistas

Recomendación promedio actual	1.52
Recomendación anterior (hace 1 mes)	1.52
Cambio en la recomendación promedio	0.00
Número de analistas que informan	23

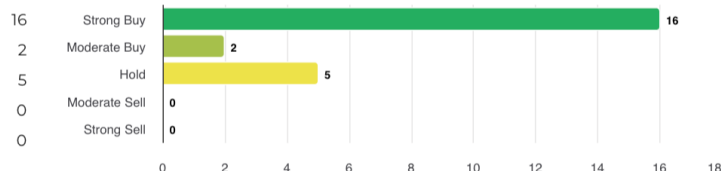
Compra fuerte

Current



Recomendaciones de los analistas

Compra fuerte
Compra moderada
Sostener
Venta moderada
Venta fuerte



Recomendaciones Historial



RECOMENDACIÓN	ACTUAL	HACE 1 MES	HACE 2 MESES	HACE 3 MESES
Compra fuerte	16	16	14	14
Compra moderada	2	2	2	2
Sostener	5	5	5	5
Venta moderada	0	0	0	0
Venta fuerte	0	0	0	0
Rec. media	1.52	1.52	1.57	1.57

Dado que muchos corredores tienen diferentes sistemas de calificación, mantenemos un sistema estándar con un valor numérico asignado del 1 al 5. Las calificaciones son una traducción de las recomendaciones de los corredores a la escala de recomendaciones, que va desde una calificación de 1 (una fuerte compra) a una calificación de 5 (una fuerte venta).



New Buy Recommendation

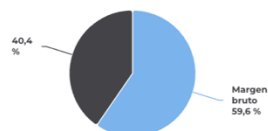
DANAHER CORPORATION (DHR)

Ratios clave

Estado de resultados

Ingresos (LTM) (\$)	23.89b	Crecimiento de ingresos en 3 años	-
Ingresos por acción (LTM) (\$)	33.08	Crecimiento de ingresos en 5 años	-

Índices de rentabilidad

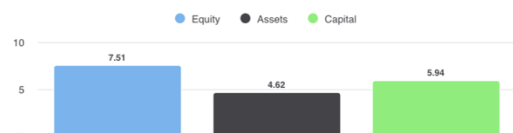


Margen bruto	59,60%
Margen EBITDA	31,60%
Margen de beneficio (continuación)	16,72%
Margen EBIT	20,40%
Margen de beneficio antes de impuestos	23,00%
Margen de beneficio (operación total)	19,43%

Índices de liquidez

Ratio rápido	0,50	Ratio actual	1,40
Deuda trimestral de GNL - Capital total	0,24	Deuda total sobre capital	0,34
Cobertura de intereses	27,50	Ratio de apalancamiento	1,60

Eficacia de la gestión



Rentabilidad sobre el capital (LTM)	7,51%
Rentabilidad de los activos (LTM)	4,62%
Retorno del capital (LTM)	5,94%

Índices de eficiencia

Rotación de activos	0,20	Rotación de inventario	3,00
Rotación de cuentas por cobrar	5,20		

Índices de valoración

Relación precio-beneficio	42,65	P/E alto - Últimos 5 años	60,05
Valor contable del capital social por acción	71,02	P/E bajo: últimos 5 años	19,53

Precio para comparaciones



Precio de venta	6,79
Precio para reservar	3,14
Precio del libro tangible	-15,02
Precio a flujo de caja	26,60
Precio a efectivo libre	31,30

Dividendos

Tasa de dividendo anual (\$)	1,08	Rendimiento anual de dividendos	0,5041
Crecimiento de dividendos a 3 años	-	Crecimiento de dividendos a 5 años	-
Fecha ex-dividendo	27 de diciembre de 2024	Tipo de pago	Dinero



New Buy Recommendation

DANAHER CORPORATION (DHR)

Información anual

Última fecha fiscal	31 de diciembre de 2023	Últimos beneficios fiscales por acción	6.44
Últimos ingresos fiscales	23.89b	Últimos dividendos fiscales por acción	—

Información de precios

52 semanas de alto	281,70	Promedio móvil de 200 días	252,66
52 semanas de baja intensidad	214.03	Alfa	0,00052
Cambio de la semana 52	-12,64%	Beta	0,83405
Promedio móvil de 10 días	236,20	R-cuadrado	0,35641
Promedio móvil de 21 días	236,80	Desviación estándar	0,07336
Promedio móvil de 50 días	234,74	Período	60
Promedio móvil de 100 días	247,84		

Precio objetivo actual

Precio objetivo alto	315,00
Precio objetivo medio	275,55
Precio objetivo bajo	240,00
Desviación estándar	21,21
Número de estimaciones	22
Fecha de la estimación más reciente	31/01/25

