



New Buy Recommendation

DOW INC. (DOW)

perfil de companhia			
Descrição e informações de contato			
Descrição do negócio	A Dow Inc é uma empresa diversificada de fabricação de produtos químicos. Ela combina ciência e tecnologia para desenvolver soluções inovadoras que são essenciais para o progresso humano. O portfólio da Dow é composto por seis unidades de negócios globais, organizadas em três segmentos operacionais: Embalagens e Plásticos Especiais, Intermediários Industriais e Infraestrutura, e Materiais de Desempenho e Revestimentos.		
Endereço	2211 HH Dow Way, Midland, MI, EUA, 48674		
Telefone	+1 989 636-1000	Site	https://www.dow.com
Fax	+1 989 832-1456	E-mail	
Detalhes			
CEO	James R. Fitterling	Funcionários	35.900
Tipo de problema	Ações Ordinárias	ISOCFI	ESVUFR
Auditor	Deloitte & Touche LLP	Última Auditoria	—
Capitalização de mercado	28.738.763.874		
Classificações da indústria			
Setor	Materiais	CIK	1751788
Grupo	Produtos químicos	SIC	2821
Indústria	Produtos químicos e produtos afins	NAICS	Fabricação de materiais plásticos e resinas (325211)



PREPARED BY

BCG Research Department

PUBLISHED ON

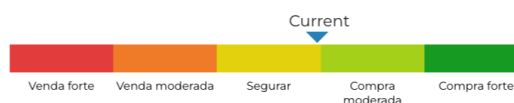
01/23/2025

New Buy Recommendation

DOW INC. (DOW)

Avaliação do analista

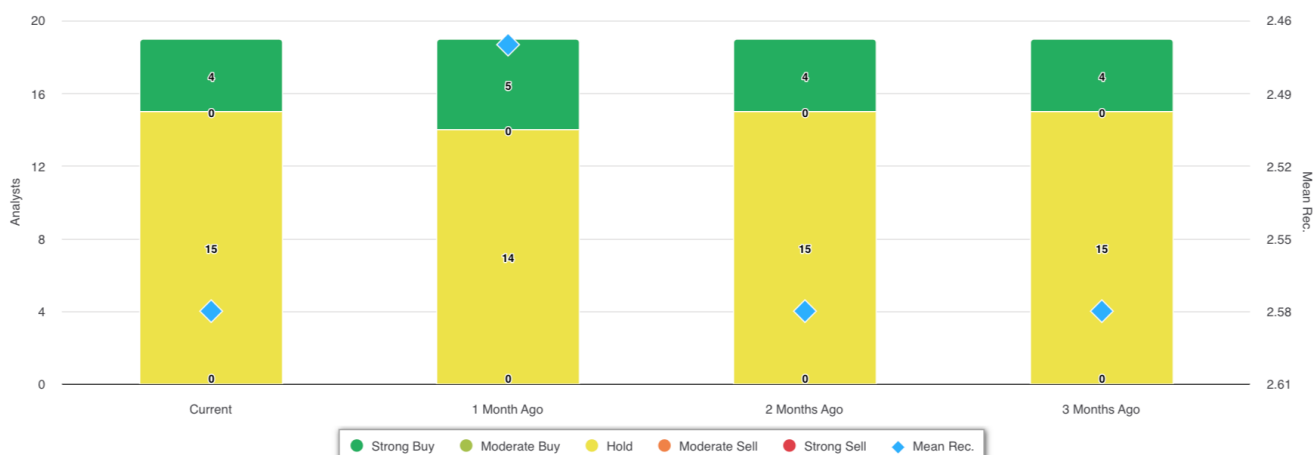
Recomendação média atual	2,58
Recomendação anterior (1 mês atrás)	2,47
Mudança na recomendação média	0,11
Número de analistas relatando	19

Compra moderada

Recomendações de analistas



Recomendações Histórico



RECOMENDAÇÃO	ATUAL	1 MÊS ATRÁS	2 MESES ATRÁS	3 MESES ATRÁS
Compra forte	4	5	4	4
Compra moderada	0	0	0	0
Segurar	15	14	15	15
Venda moderada	0	0	0	0
Venda forte	0	0	0	0
Média Rec.	2,58	2,47	2,58	2,58

Como muitas corretoras têm sistemas de classificação diferentes, mantemos um sistema padrão com um valor numérico atribuído de 1 a 5. As classificações são uma tradução das recomendações das corretoras para a escala de recomendação, que varia de uma classificação de 1 (uma compra forte) a uma classificação de 5 (uma venda forte).



New Buy Recommendation

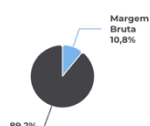
DOW INC. (DOW)

Razões-chave

Declaração de renda

Receita (LTM) (\$)	44,62b	Crescimento da receita em 3 anos	-5,59
Receita por ação (LTM) (\$)	63,74	Crescimento da receita em 5 anos	-0,69

Índices de lucratividade

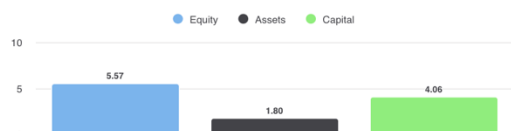


Margem Bruta	10,80%
Margem EBITDA	10,20%
Margem de lucro (cont. Op)	2,09%
Margem EBIT	3,70%
Margem de lucro antes dos impostos	6,80%
Margem de lucro (Op total)	2,45%

Índices de Liquidez

Razão Rápida	0,80	Índice de liquidez corrente	1,70
Dívida Lng Trm - Capital Total	0,48	Dívida Total sobre Patrimônio Líquido	0,98
Cobertura de juros	5,50	Índice de Alavancagem	3,20

Eficácia da Gestão



Retorno sobre o patrimônio líquido (LTM)	5,57%
Retorno sobre Ativos (LTM)	1,80%
Retorno sobre o capital (LTM)	4,06%

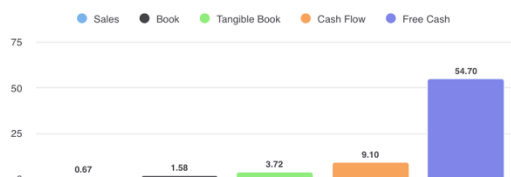
Índices de eficiência

Rotatividade de ativos	0,70	Giro de estoque	6,00
Giro de contas a receber	8,10		

Índices de avaliação

Índice PE	27,61	P/L Alto - Últimos 5 Anos	34,36
Valor contábil do patrimônio líquido por ação	26,16	P/L Baixo - Últimos 5 Anos	-403,36

Preço para comparações



Preço para vendas	0,67
Preço para reservar	1,58
Preço para livro tangível	3,72
Preço para fluxo de caixa	9,10
Preço para dinheiro grátis	54,70

Dividendos

Taxa de Dividendo Anual (\$)	2,80	Rendimento anual de dividendos	6,821
Crescimento de dividendos 3 anos	0,00	Crescimento de dividendos 5 anos	14,87
Data Ex-Dividendo	2024-11-29	Tipo de pagamento	Dinheiro



New Buy Recommendation

DOW INC. (DOW)

Informações Anuais

Última data fiscal	2023-12-31	Último EPS Fiscal	0,82
Últimas Receitas Fiscais	44,62b	Últimos dividendos fiscais por ação	0,70

Informações sobre preços

52 semanas de altura	60,69	Média móvel de 200 dias	49,66
52 semanas baixo	38,33	Alfa	-0,01006
Mudança de 52 semanas	-19,89%	Beta	1,20167
Média móvel de 10 dias	41,19	R-Quadrado	0,45445
Média móvel de 21 dias	40,32	Desvio Padrão	0,09358
Média móvel de 50 dias	41,48	Período	60
Média móvel de 100 dias	46,02		

Preço Alvo Atual

Preço Alvo Alto	57,00
Preço-alvo médio	47,89
Preço alvo baixo	40,00
Desvio Padrão	5,57
Número de estimativas	18
Data da estimativa mais recente	28/01/25

