



New Buy Recommendation

EASTMAN CHEMICAL CO (EMN)

نبذة عن الشركة			
الوصف ومعلومات الاتصال			
وصف العمل	تأسست شركة إيستمان في عام 1920، وهي شركة عالمية متخصصة في المواد التي تنتج مجموعة واسعة من المنتجات التي تستخدم في الأغراض التي يستخدمها الناس كل يوم. ويهدف تحسين جودة الحياة بطريقة مادية، تعمل إيستمان مع العملاء لتقديم منتجات وحلول مبتكرة مع الحفاظ على الالتزام بالمسؤولية والاستدامة. يستفيد نموذج النمو القائم على الابتكار في الشركة من منصات التكنولوجيا العلمية، والمشاركة... ...الصيغة للعلاء، والتطبيقات المتشيرة		
عنوان	200 South Wilcox Drive، 37662، الولايات المتحدة الأمريكية، كينغستون، نيفيس		
الهاتف	+1 423 229-2000	موقع إلكتروني	https://www.eastman.com
فاكس	+1 423 224-0502	بريد إلكتروني	الشوابة@eastman.com
تفاصيل			
المدير التنفيذي	مارك جيه كوستا	موظفين	14000
نوع الشركة	الأسهم العامة	المنظمة الدولية للمحامين	اللغة الفرنسية
مراجع الحسابات	برايس ووتر هاوس كوبرز	التقني الأخير	—
القيمة السوقية	10,745,097,649		
تصنيفات الصناعة			
قطاع	مواد	سبك	915389
مجموعة	المواد الكيميائية	التصنيف الصناعي القياسي	2821
صناعة	المواد الكيميائية الخاصة	تصنيف أمريكا الشمالية للصناعات الحرفية	تصنيع المواد البلاستيكية والراتنجية(325211)



PREPARED BY

BCG Research Department

PUBLISHED ON

01/23/2025

New Buy Recommendation

EASTMAN CHEMICAL CO (EMN)

تقييم المحلل

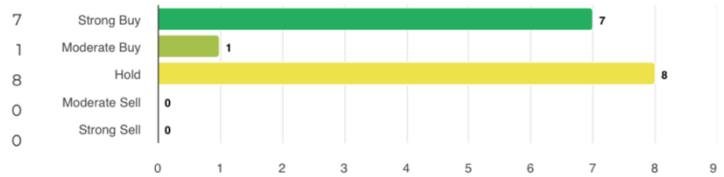
متوسط التوصية الحالية
التوصية السابقة (منذ شهر واحد)
التغير في متوسط التوصية
عدد المحللين الذين قدموا التقارير

2.03
2.16
-0.13
16

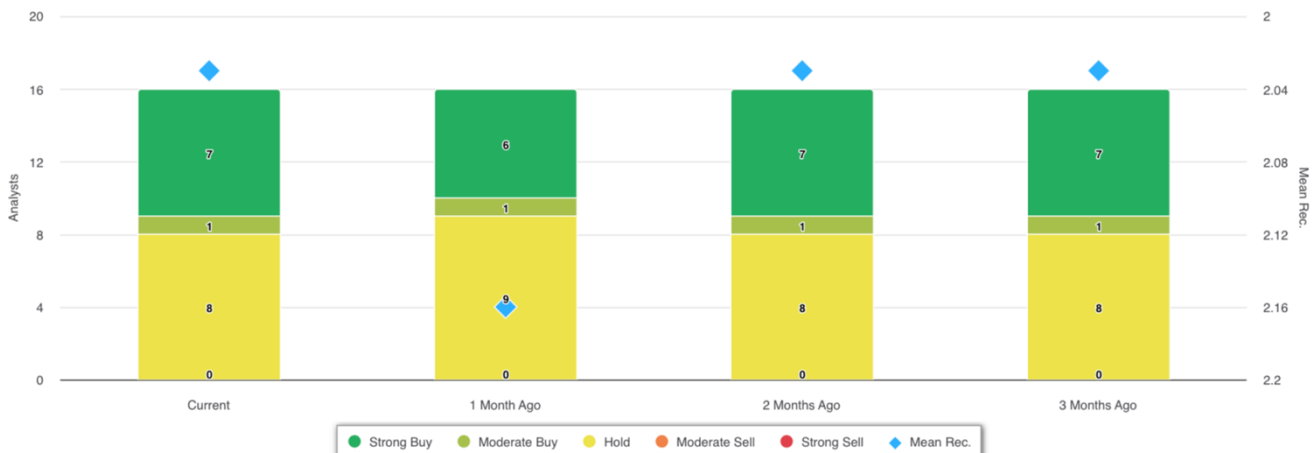


توصيات المحللين

شراء قوي
شراء معتدل
يملك
بيع معتدل
بيع قوي



تاريخ التوصيات



توصية	حاضر	منذ شهر واحد	منذ شهرين	منذ 3 أشهر
شراء قوي	7	6	7	7
شراء معتدل	1	1	1	1
يملك	8	9	8	8
بيع معتدل	0	0	0	0
بيع قوي	0	0	0	0
متوسط التسجيل	2.03	2.16	2.03	2.03

نظراً لأن العديد من الوسطاء لديهم أنظمة تصنيف مختلفة، فإننا نحافظ على نظام قياسي بقيمة رقمية معينة من 1 إلى 5. التصنيفات هي ترجمة لتوصيات الوسطاء إلى مقياس التوصيات، والذي يتراوح من تصنيف 1 (شراء قوي) إلى تصنيف 5 (بيع قوي).



New Buy Recommendation

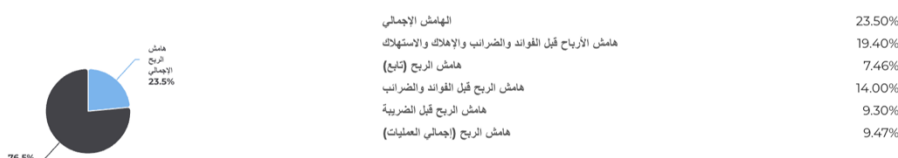
EASTMAN CHEMICAL CO (EMN)

النسب الرئيسية

بيان الدخل

الإيرادات (LTM) (\$)	9.21	ب- نمو الإيرادات خلال 3 سنوات	-
الإيرادات لكل سهم (LTM) (\$)	79.46	نمو الإيرادات خلال 5 سنوات	-

نسب الربحية



نسب السيولة

نسبة سريعة	0.40	النسبة الحالية	1.50
ديون معالجة الغار الطبيعي المسال - إجمالي رأس المال	0.45	إجمالي الدين إلى حقوق الملكية	0.89
تغطية الفائدة	2.70	نسبة الرفع المالي	2.70

فعالية الإدارة



نسب الكفاءة

معدل دوران الأصول	0.60	معدل دوران المخزون	3.90
حجم التداول المستحق	10.10		

نسب التقييم

نسبة السعر إلى العائد	12.41	أعلى نسبة سعر إلى ربحية - السنوات الخمس الماضية	123.04
القيمة الدفترية لحقوق الملكية لكل سهم	48.78	أدنى نسبة سعر إلى ربحية - السنوات الخمس الماضية	-25.58

السعر للمقارنات



أرباح الأسهم

معدل العائد السنوي (\$)	3.32	العائد السنوي للأرباح	3.5815
نمو الأرباح لمدة 3 سنوات	-	نمو الأرباح لمدة 5 سنوات	-
تاريخ استحقاق الأرباح	2024-12-16	تاريخ الدفع	تقدي



New Buy Recommendation

EASTMAN CHEMICAL CO (EMN)

المعلومات السنوية

أحدث تاريخ مالي	2023-12-31	أحدث أرباح السهم المالية	7.54
أحدث الإيرادات المالية	بـ 9.21	أحدث توزيعات الأرباح المالية لكل سهم	—

معلومات عن الأسعار

أسبوعاً مرتفعاً 52	114.50	المتوسط المتحرك لـ 200 يوم	98.43
أسبوعاً منخفضاً 52	80.71	النفا	-0.00658
أسبوعاً من التغيير 52	14.05%	بيتا	1.44221
المتوسط المتحرك لـ 10 أيام	92.76	المربيع-R	0.60651
المتوسط المتحرك لـ 21 يوماً	91.06	الانحراف المعياري	0.09722
المتوسط المتحرك لـ 50 يوماً	95.59	فترة	60
المتوسط المتحرك لـ 100 يوم	100.26		

سعر الهدف الحالي

سعر الهدف المرتفع	125.00
متوسط سعر الهدف	113.59
سعر الهدف المنخفض	96.00
الانحراف المعياري	9.57
عدد التقديرات	17
تاريخ التقدير الأخير	28/01/25

