



# New Buy Recommendation

## EASTMAN CHEMICAL CO (EMN)

公司简介			
描述和联系信息			
业务描述	伊士曼成立于 1920 年，是一家全球性特种材料公司，生产各种产品，广泛应用于人们日常使用的产品中。为了从根本上提高生活质量，伊士曼与客户合作提供创新产品和解决方案，同时保持对安全和可持续性的承诺。该公司的创新驱动型增长模式利用了世界一流的技术平台、深入的客户参与和差异化应用.....		
地址	200 South Wilcox Drive, 金斯波特, 田纳西州, 美国, 37662		
电话	+1 423 229-2000	网站	<a href="https://www.eastman.com">https://www.eastman.com</a>
传真	+1 423 224-0502	电子邮件	<a href="mailto:griddle@eastman.com">griddle@eastman.com</a>
细节			
首席执行官	马克 J. 科斯塔	雇员	14,000
问题类型	普通股	标准化组织	外周血管内皮生长因子受体
审计员	普华永道会计师事务所	上次审计	—
市值	10,745,097,649		
行业分类			
部门	材料	韩国化学学会	915389
团体	化学品	碳化硅	2821
行业	特殊化学品	北美行业分类	塑料材料及树脂制造(325211)



PREPARED BY

BCG Research Department

PUBLISHED ON

01/23/2025

# New Buy Recommendation

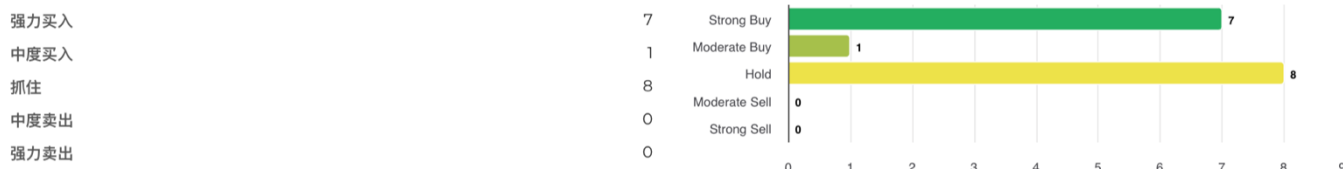
## EASTMAN CHEMICAL CO (EMN)

### 分析师评级

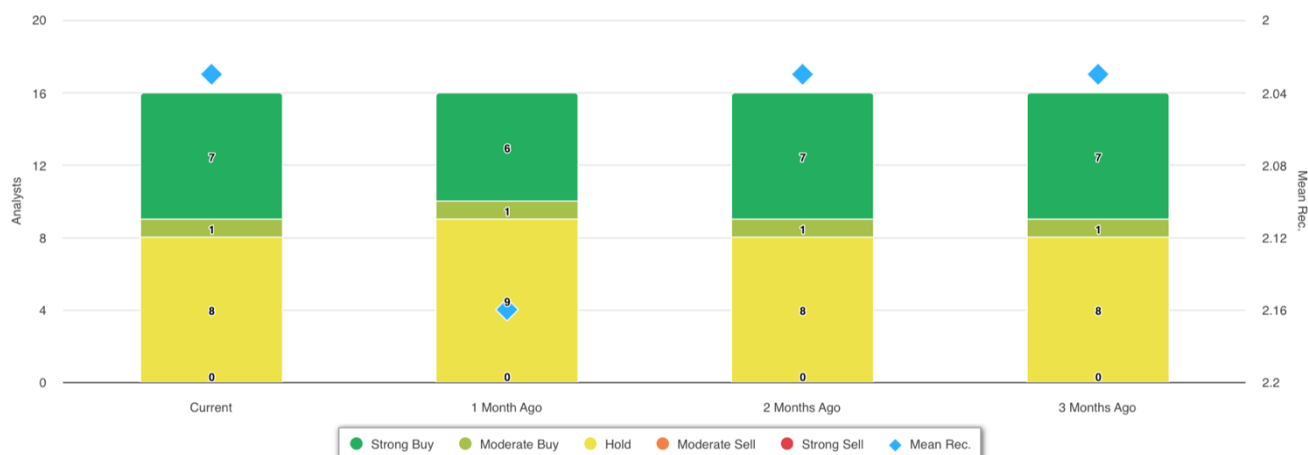
当前平均推荐值	2.03
上一条推荐 (1 个月前)	2.16
平均推荐值的变化	-0.13
报告分析师人数	16



### 分析师建议



### 建议历史记录



推荐	当前的	1 个月前	2 个月前	3 个月前
强力买入	7	6	7	7
中度买入	1	1	1	1
抓住	8	9	8	8
中度卖出	0	0	0	0
强力卖出	0	0	0	0
平均记录。	2.03	2.16	2.03	2.03

由于许多经纪商拥有不同的评级系统，我们维持一个标准系统，并为其分配从 1 到 5 的数值。评级是经纪商的建议转化为推荐量表，范围从评级 1（强力买入）到评级 5（强力卖出）。



# New Buy Recommendation

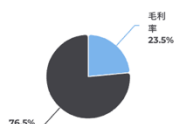
## EASTMAN CHEMICAL CO (EMN)

### 关键比率

#### 损益表

收入 (LTM) (\$)	9.21b	三年收入增长	-
每股收益 (LTM) (\$)	79.46	5 年收入增长	-

#### 盈利比率

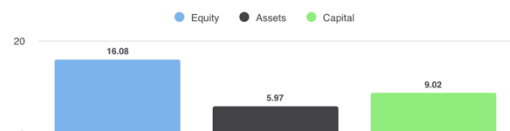


毛利率	23.50%
EBITDA 利润率	19.40%
利润率 (持续经营)	7.46%
息税前利润率	14.00%
税前利润率	9.30%
利润率 (总营业额)	9.47%

#### 流动性比率

速动比率	0.40	流动比率	1.50
液化天然气公司债务 - 总资本	0.45	总债务与股权比率	0.89
利息覆盖率	2.70	杠杆率	2.70

#### 管理成效



股本回报率 (LTM)	16.08%
资产回报率 (LTM)	5.97%
资本回报率 (LTM)	9.02%

#### 效率比率

资产周转率	0.60	库存周转率	3.90
应收账款周转率	10.10		

#### 估值比率

市盈率	12.41	过去 5 年市盈率最高值	123.04
每股权益账面价值	48.78	市盈率最低值 - 过去 5 年	-25.58

#### 价格比较



价格销售额	1.15
市净率	1.90
有形账面价格	11.59
价格与现金流比率	6.80
价格与自由现金流比率	8.80

#### 股息

年度股息率 (美元)	3.32	年度股息收益率	3.5815
3 年股息增长	-	5 年股息增长	-
除息日	2024-12-16	付款方式	现金



# New Buy Recommendation

## EASTMAN CHEMICAL CO (EMN)

### 年度信息

最新财务日期	2023-12-31	最新财务每股收益	7.54
最新财政收入	9.21b	最新每股财政股息	—

### 价格信息

52周高点	114.50	200 日移动平均线	98.43
52周低点	80.71	阿尔法	-0.00658
52 周变化	14.05%	测试版	1.44221
10 日移动平均线	92.76	R 平方	0.60651
21 日移动平均线	91.06	标准差	0.09722
50 日移动平均线	95.59	时期	60
100 日移动平均线	100.26		

### 现时目标价

高目标价	125.00
平均目标价格	113.59
低目标价	96.00
标准差	9.57
估计数	17
最新估计日期	2025 年 1 月 28 日

