



New Buy Recommendation

EASTMAN CHEMICAL CO (EMN)

perfil de companhia			
Descrição e informações de contato			
Descrição do negócio	Fundada em 1920, a Eastman é uma empresa global de materiais especiais que produz uma ampla gama de produtos encontrados em itens que as pessoas usam todos os dias. Com o propósito de melhorar a qualidade de vida de uma forma material, a Eastman trabalha com os clientes para entregar produtos e soluções inovadores, mantendo um compromisso com a segurança e a sustentabilidade. O modelo de crescimento orientado à inovação da empresa aproveita as plataformas de tecnologia de classe mundial, o profundo envolvimento do cliente e a aplicação diferenciada...		
Endereço	200 South Wilcox Drive, Kingsport, TN, EUA, 37662		
Telefone	+1 423 229-2000	Site	https://www.eastman.com
Fax	+1 423 224-0502	E-mail	grelha@eastman.com
Detalhes			
CEO	Mark J. Costa	Funcionários	14.000
Tipo de problema	Ações Ordinárias	ISOCFI	ESVUFR
Auditor	PricewaterhouseCoopers LLP	Última Auditoria	—
Capitalização de mercado	10.745.097.649		
Classificações da indústria			
Setor	Materiais	CIK	915389
Grupo	Produtos químicos	SIC	2821
Indústria	Produtos Químicos Especiais	NAICS	Fabricação de materiais plásticos e resinas (325211)



PREPARED BY

BCG Research Department

PUBLISHED ON

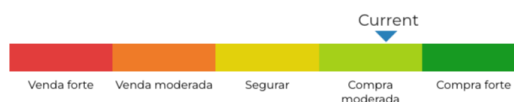
01/23/2025

New Buy Recommendation

EASTMAN CHEMICAL CO (EMN)

Avaliação do analista

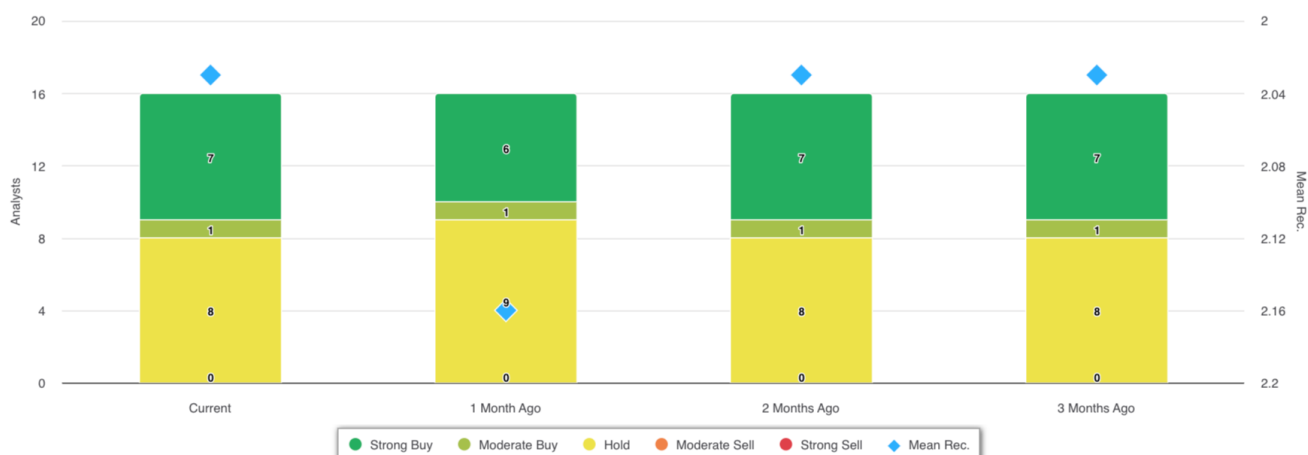
Recomendação média atual	2.03
Recomendação anterior (1 mês atrás)	2.16
Mudança na recomendação média	-0,13
Número de analistas relatando	16

Compra moderada

Recomendações de analistas



Recomendações Histórico



RECOMENDAÇÃO	ATUAL	1 MÊS ATRÁS	2 MESES ATRÁS	3 MESES ATRÁS
Compra forte	7	6	7	7
Compra moderada	1	1	1	1
Segurar	8	9	8	8
Venda moderada	0	0	0	0
Venda forte	0	0	0	0
Média Rec.	2.03	2.16	2.03	2.03

Como muitas corretoras têm sistemas de classificação diferentes, mantemos um sistema padrão com um valor numérico atribuído de 1 a 5. As classificações são uma tradução das recomendações das corretoras para a escala de recomendação, que varia de uma classificação de 1 (uma compra forte) a uma classificação de 5 (uma venda forte).



New Buy Recommendation

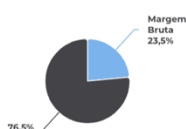
EASTMAN CHEMICAL CO (EMN)

Razões-chave

Declaração de renda

Receita (LTM) (\$)	9.21b	Crescimento da receita em 3 anos	-
Receita por ação (LTM) (\$)	79,46	Crescimento da receita em 5 anos	-

Índices de lucratividade

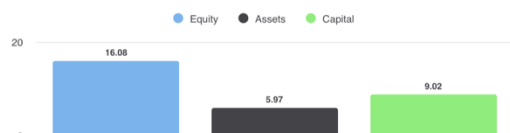


Margem Bruta	23,50%
Margem EBITDA	19,40%
Margem de lucro (cont. Op)	7,46%
Margem EBIT	14,00%
Margem de lucro antes dos impostos	9,30%
Margem de lucro (Op total)	9,47%

Índices de Liquidez

Razão Rápida	0,40	Índice de liquidez corrente	1,50
Dívida Lng Trm - Capital Total	0,45	Dívida Total sobre Patrimônio Líquido	0,89
Cobertura de juros	2,70	Índice de Alavancagem	2,70

Eficácia da Gestão



Retorno sobre o patrimônio líquido (LTM)	16,08%
Retorno sobre Ativos (LTM)	5,97%
Retorno sobre o capital (LTM)	9,02%

Índices de eficiência

Rotatividade de ativos	0,60	Giro de estoque	3,90
Giro de contas a receber	10,10		

Índices de avaliação

Índice PE	12,41	P/L Alto - Últimos 5 Anos	123,04
Valor contábil do patrimônio líquido por ação	48,78	P/L Baixo - Últimos 5 Anos	-25,58

Preço para comparações



Preço para vendas	1,15
Preço para reservar	1,90
Preço para livro tangível	11,59
Preço para fluxo de caixa	6,80
Preço para dinheiro grátis	8,80

Dividendos

Taxa de Dividendo Anual (\$)	3,32	Rendimento anual de dividendos	3,5815
Crescimento de dividendos 3 anos	-	Crescimento de dividendos 5 anos	-
Data Ex-Dividendo	2024-12-16	Tipo de pagamento	Dinheiro



New Buy Recommendation

EASTMAN CHEMICAL CO (EMN)

Informações Anuais

Última data fiscal	2023-12-31	Último EPS Fiscal	7,54
Últimas Receitas Fiscais	9.21b	Últimos dividendos fiscais por ação	—

Informações sobre preços

52 semanas de altura	114,50	Média móvel de 200 dias	98,43
52 semanas baixo	80,71	Alfa	-0,00658
Mudança de 52 semanas	14,05%	Beta	1,44221
Média móvel de 10 dias	92,76	R-Quadrado	0,60651
Média móvel de 21 dias	91,06	Desvio Padrão	0,09722
Média móvel de 50 dias	95,59	Período	60
Média móvel de 100 dias	100,26		

Preço Alvo Atual

Preço Alvo Alto	125,00
Preço-alvo médio	113,59
Preço alvo baixo	96,00
Desvio Padrão	9,57
Número de estimativas	17
Data da estimativa mais recente	28/01/25

