



New Buy Recommendation

FIRST SOLAR INC (FSLR)

Profil de l'entreprise			
Description et coordonnées			
Description de l'entreprise	First Solar conçoit et fabrique des panneaux, modules et systèmes solaires photovoltaïques destinés à être utilisés dans des projets de développement à grande échelle. Les modules solaires de l'entreprise utilisent du tellurure de cadmium pour convertir la lumière du soleil en électricité. C'est ce qu'on appelle communément la technologie à couche mince. First Solar est le plus grand fabricant mondial de modules solaires à couche mince. Elle possède des lignes de production au Vietnam, en Malaisie et dans l'Ohio. Elle prévoit d'ajouter une grande usine en Inde.		
Adresse	350 West Washington Street, Suite 600, Tempe, AZ, États-Unis, 85281		
Téléphone	+1 602 414-9300	Site web	https://www.firstsolar.com
Fax	+1 602 414-9400	E-mail	investisseur@firstsolar.com
Détails			
PDG	Mark R. Widmar	Employés	6 700
Type de problème	Actions ordinaires	ISOCFI	ESVUFR
Auditeur	PricewaterhouseCoopers LLP	Dernier audit	—
Capitalisation boursière	17 920 393 759		
Classifications industrielles			
Secteur	Énergie	CIK	1274494
Groupe	Producteurs d'énergie renouvelable	SIC	3674
Industrie	Énergie solaire	SCIAN	Fabrication de semi-conducteurs et de dispositifs connexes (334413)



PREPARED BY

BCG Research Department

PUBLISHED ON

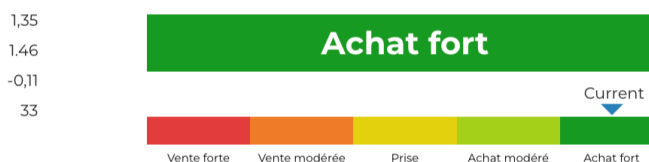
01/23/2025

New Buy Recommendation

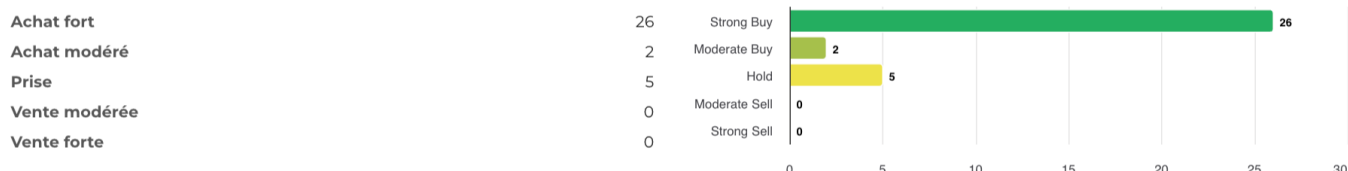
FIRST SOLAR INC (FSLR)

Notation des analystes

Recommandation moyenne actuelle	1,35
Recommandation précédente (il y a 1 mois)	1,46
Changement de recommandation moyenne	-0,11
Nombre d'analystes déclarants	33



Recommandations des analystes



Recommandations Historique



RECOMMANDATION	ACTUEL	IL Y A 1 MOIS	IL Y A 2 MOIS	IL Y A 3 MOIS
Achat fort	26	25	25	26
Achat modéré	2	2	2	1
Prise	5	7	7	6
Vente modérée	0	0	0	0
Vente forte	0	0	0	0
Moyenne Rec.	1,35	1,46	1,46	1,39

Étant donné que de nombreux courtiers ont des systèmes de notation différents, nous maintenons un système standard avec une valeur numérique attribuée de 1 à 5. Les notes sont une traduction des recommandations des courtiers sur l'échelle de recommandation, qui va d'une note de 1 (un achat fort) à une note de 5 (une vente forte).



New Buy Recommendation

FIRST SOLAR INC (FSLR)

Ratios clés

Compte de résultat

Chiffre d'affaires (DDM) (\$)	3.32b	Croissance des revenus sur 3 ans	13.62
Chiffre d'affaires par action (LTM) (\$)	31	Croissance des revenus sur 5 ans	10.33

Ratios de rentabilité

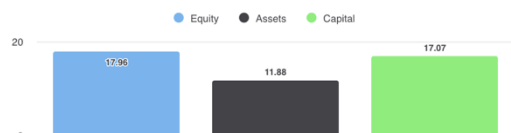


Marge brute	46,50%
Marge EBITDA	37,90%
Marge bénéficiaire (suite)	32,81%
Marge EBIT	35,60%
Marge bénéficiaire avant impôts	16,80%
Marge bénéficiaire (total des opérations)	32,41%

Ratios de liquidité

Ratio rapide	1,30	Ratio actuel	2,10
Dette du GNL - Capital total	0,05	Total de la dette par rapport aux capitaux propres	0,08
Couverture des intérêts	86,00	Ratio de levier financier	1,50

Efficacité de la gestion



Rendement des capitaux propres (LTM)	17,96%
Rendement des actifs (LTM)	11,88%
Rendement du capital investi (LTM)	17,07%

Taux d'efficacité

Rotation des actifs	0,40	Rotation des stocks	1,90
Chiffre d'affaires des créances	5,00		

Ratios d'évaluation

Ratio C/B	14h30	Ratio cours-bénéfice élevé - 5 dernières années	130,78
Valeur comptable des capitaux propres par action	70,93	Ratio cours-bénéfice le plus bas - 5 dernières années	-103,35

Prix à comparer



Prix de vente	4.62
Prix pour réserver	2.34
Prix au livre tangible	2.37
Prix par rapport aux flux de trésorerie	-82,70
Prix en espèces disponibles	-

Dividendes

Taux de dividende annuel (\$)	-	Rendement annuel des dividendes	-
Croissance des dividendes sur 3 ans	-	Croissance des dividendes sur 5 ans	-
Date ex-dividende	-	Type de paiement	-



New Buy Recommendation

FIRST SOLAR INC (FSLR)

Informations annuelles

Dernière date fiscale	31/12/2023	Dernier EPS de l'exercice	7,78
Dernières recettes fiscales	3.32b	Derniers dividendes fiscaux par action	0,00

Informations sur les prix

52 semaines de haut niveau	306,77	Moyenne mobile sur 200 jours	212,77
52 semaines de faible intensité	135,88	Alpha	0,01447
Changement de 52 semaines	12,32%	Bêta	1.48532
Moyenne mobile sur 10 jours	173,95	R-carré	0,22678
Moyenne mobile sur 21 jours	180,56	Écart type	0,16375
Moyenne mobile sur 50 jours	187,29	Période	60
Moyenne mobile sur 100 jours	201,97		

Prix cible actuel

Objectif de prix élevé	360,00
Prix cible moyen	272,65
Prix cible bas	209,00
Écart type	36,43
Nombre d'estimations	31
Date de l'estimation la plus récente	30/01/25

