



# New Buy Recommendation

## FIRST SOLAR INC (FSLR)

perfil de companhia			
Descrição e informações de contato			
Descrição do negócio	A First Solar projeta e fabrica painéis solares fotovoltaicos, módulos e sistemas para uso em projetos de desenvolvimento em larga escala. Os módulos solares da empresa usam telureto de cádmio para converter luz solar em eletricidade. Isso é comumente chamado de tecnologia de película fina. A First Solar é a maior fabricante mundial de módulos solares de película fina. Ela tem linhas de produção no Vietnã, Malásia e Ohio. Ela planeja adicionar uma grande fábrica na Índia.		
Endereço	350 West Washington Street, Suite 600, Tempe, AZ, EUA, 85281		
Telefone	+1 602 414-9300	Site	<a href="https://www.firstsolar.com">https://www.firstsolar.com</a>
Fax	+1 602 414-9400	E-mail	<a href="mailto:investidor@firstsolar.com">investidor@firstsolar.com</a>
Detalhes			
CEO	Mark R. Widmar	Funcionários	6.700
Tipo de problema	Ações Ordinárias	ISOCFI	ESVUFR
Auditor	PricewaterhouseCoopers LLP	Última Auditoria	—
Capitalização de mercado	17.920.393.759		
Classificações da indústria			
Setor	Energia	CIK	1274494
Grupo	Produtores de energia renovável	SIC	3674
Indústria	Energia solar	NAICS	Fabricação de semicondutores e dispositivos relacionados (334413)



PREPARED BY

BCG Research Department

PUBLISHED ON

01/23/2025

# New Buy Recommendation

## FIRST SOLAR INC (FSLR)

### Avaliação do analista

Recomendação média atual	1,35
Recomendação anterior (1 mês atrás)	1,46
Mudança na recomendação média	-0,11
Número de analistas relatando	33



### Recomendações de analistas



### Recomendações Histórico



RECOMENDAÇÃO	ATUAL	1 MÊS ATRÁS	2 MESES ATRÁS	3 MESES ATRÁS
Compra forte	26	25	25	26
Compra moderada	2	2	2	1
Segurar	5	7	7	6
Venda moderada	0	0	0	0
Venda forte	0	0	0	0
Média Rec.	1,35	1,46	1,46	1,39

Como muitas corretoras têm sistemas de classificação diferentes, mantemos um sistema padrão com um valor numérico atribuído de 1 a 5. As classificações são uma tradução das recomendações das corretoras para a escala de recomendação, que varia de uma classificação de 1 (uma compra forte) a uma classificação de 5 (uma venda forte).



# New Buy Recommendation

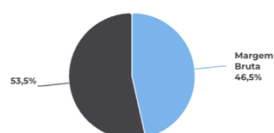
## FIRST SOLAR INC (FSLR)

### Razões-chave

#### Declaração de renda

Receita (LTM) (\$)	3.32b	Crescimento da receita em 3 anos	13,62
Receita por ação (LTM) (\$)	31	Crescimento da receita em 5 anos	10,33

#### Índices de lucratividade

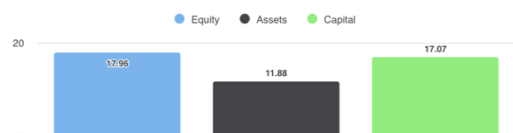


Margem Bruta	46,50%
Margem EBITDA	37,90%
Margem de lucro (cont. Op)	32,81%
Margem EBIT	35,60%
Margem de lucro antes dos impostos	16,80%
Margem de lucro (Op total)	32,41%

#### Índices de Liquidez

Razão Rápida	1,30	Índice de liquidez corrente	2,10
Dívida Lng Trm - Capital Total	0,05	Dívida Total sobre Patrimônio Líquido	0,08
Cobertura de juros	86,00	Índice de Alavancagem	1,50

#### Eficácia da Gestão



Retorno sobre o patrimônio líquido (LTM)	17,96%
Retorno sobre Ativos (LTM)	11,88%
Retorno sobre o capital (LTM)	17,07%

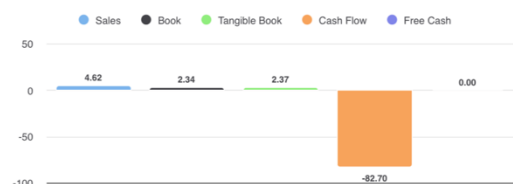
#### Índices de eficiência

Rotatividade de ativos	0,40	Giro de estoque	1,90
Giro de contas a receber	5,00		

#### Índices de avaliação

Índice PE	14h30	P/L Alto - Últimos 5 Anos	130,78
Valor contábil do patrimônio líquido por ação	70,93	P/L Baixo - Últimos 5 Anos	-103,35

#### Preço para comparações



Preço para vendas	4,62
Preço para reservar	2,34
Preço para livro tangível	2,37
Preço para fluxo de caixa	-82,70
Preço para dinheiro grátis	-

#### Dividendos

Taxa de Dividendo Anual (\$)	-	Rendimento anual de dividendos	-
Crescimento de dividendos 3 anos	-	Crescimento de dividendos 5 anos	-
Data Ex-Dividendo	-	Tipo de pagamento	-



# New Buy Recommendation

## FIRST SOLAR INC (FSLR)

### Informações Anuais

Última data fiscal	2023-12-31	Último EPS Fiscal	7,78
Últimas Receitas Fiscais	3.32b	Últimos dividendos fiscais por ação	0,00

### Informações sobre preços

52 semanas de altura	306,77	Média móvel de 200 dias	212,77
52 semanas baixo	135,88	Alfa	0,01447
Mudança de 52 semanas	12,32%	Beta	1.48532
Média móvel de 10 dias	173,95	R-Quadrado	0,22678
Média móvel de 21 dias	180,56	Desvio Padrão	0,16375
Média móvel de 50 dias	187,29	Período	60
Média móvel de 100 dias	201,97		

### Preço Alvo Atual

Preço Alvo Alto	360,00
Preço-alvo médio	272,65
Preço alvo baixo	209,00
Desvio Padrão	36,43
Número de estimativas	31
Data da estimativa mais recente	30/01/25

