



# New Buy Recommendation

## FIRST SOLAR INC (FSLR)

Perfil de la empresa			
Descripción e información de contacto			
Descripción del negocio	First Solar diseña y fabrica paneles, módulos y sistemas solares fotovoltaicos para su uso en proyectos de desarrollo a gran escala. Los módulos solares de la empresa utilizan telururo de cadmio para convertir la luz solar en electricidad. Esto se conoce comúnmente como tecnología de película delgada. First Solar es el mayor fabricante de módulos solares de película delgada del mundo. Tiene líneas de producción en Vietnam, Malasia y Ohio. Tiene previsto añadir una gran fábrica en la India.		
DIRECCIÓN	350 West Washington Street, Suite 600, Tempe, Arizona, EE. UU., 85281		
Teléfono	+1 602 414-9300	Sitio web	<a href="https://www.firstsolar.com">https://www.firstsolar.com</a>
Fax	+1 602 414-9400	Correo electrónico	<a href="mailto:inversor@firstsolar.com">inversor@firstsolar.com</a>
Detalles			
Director ejecutivo	Mark R. Widmar	Empleados	6.700
Tipo de problema	Acciones ordinarias	ISOCFI	ESVUFR
Auditor	PricewaterhouseCoopers LLP	Última auditoría	—
Capitalización de mercado	17.920.393.759		
Clasificaciones industriales			
Sector	Energía	CIK	1274494
Grupo	Productores de energía renovable	SIC	3674
Industria	Energía solar	NAICS	Fabricación de semiconductores y dispositivos relacionados (334413)



PREPARED BY

BCG Research Department

PUBLISHED ON

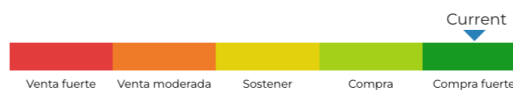
01/23/2025

# New Buy Recommendation

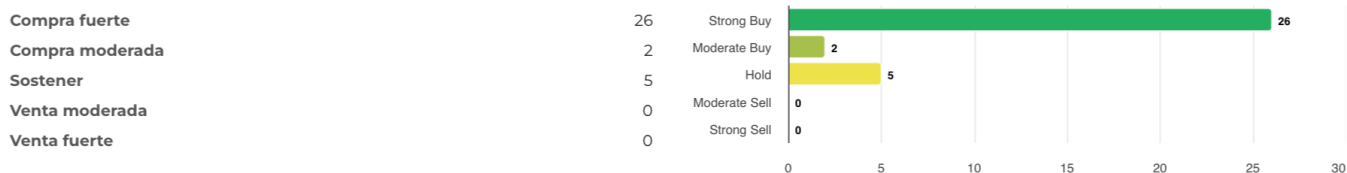
## FIRST SOLAR INC (FSLR)

### Calificación de analistas

Recomendación promedio actual	1.35
Recomendación anterior (hace 1 mes)	1.46
Cambio en la recomendación promedio	-0,11
Número de analistas que informan	33

**Compra fuerte**

### Recomendaciones de los analistas



### Recomendaciones Historial



RECOMENDACIÓN	ACTUAL	HACE 1 MES	HACE 2 MESES	HACE 3 MESES
Compra fuerte	26	25	25	26
Compra moderada	2	2	2	1
Sostener	5	7	7	6
Venta moderada	0	0	0	0
Venta fuerte	0	0	0	0
Rec. media	1.35	1.46	1.46	1.39

Dado que muchos corredores tienen diferentes sistemas de calificación, mantenemos un sistema estándar con un valor numérico asignado del 1 al 5. Las calificaciones son una traducción de las recomendaciones de los corredores a la escala de recomendaciones, que va desde una calificación de 1 (una fuerte compra) a una calificación de 5 (una fuerte venta).



# New Buy Recommendation

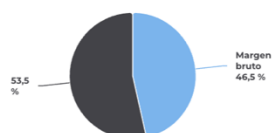
## FIRST SOLAR INC (FSLR)

### Ratios clave

#### Estado de resultados

Ingresos (LTM) (\$)	3.32b	Crecimiento de ingresos en 3 años	13.62
Ingresos por acción (LTM) (\$)	31	Crecimiento de ingresos en 5 años	10.33

#### Índices de rentabilidad

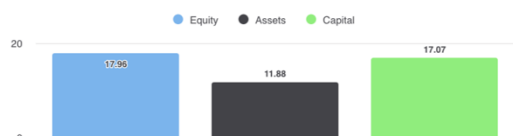


Margen bruto	46,50%
Margen EBITDA	37,90%
Margen de beneficio (continuación)	32,81%
Margen EBIT	35,60%
Margen de beneficio antes de impuestos	16,80%
Margen de beneficio (operación total)	32,41%

#### Índices de liquidez

Ratio rápido	1.30	Ratio actual	2.10
Deuda trimestral de GNL - Capital total	0,05	Deuda total sobre capital	0,08
Cobertura de intereses	86.00	Ratio de apalancamiento	1.50

#### Eficacia de la gestión



Rentabilidad sobre el capital (LTM)	17,96%
Rentabilidad de los activos (LTM)	11,88%
Retorno del capital (LTM)	17,07%

#### Índices de eficiencia

Rotación de activos	0,40	Rotación de inventario	1,90
Rotación de cuentas por cobrar	5,00		

#### Índices de valoración

Relación precio-beneficio	14.30	P/E alto: últimos 5 años	130,78
Valor contable del capital social por acción	70,93	P/E bajo: últimos 5 años	-103,35

#### Precio para comparaciones



Precio de venta	4.62
Precio para reservar	2.34
Precio del libro tangible	2.37
Precio a flujo de caja	-82,70
Precio a efectivo libre	-

#### Dividendos

Tasa de dividendo anual (\$)	-	Rendimiento anual de dividendos	-
Crecimiento de dividendos a 3 años	-	Crecimiento de dividendos a 5 años	-
Fecha ex-dividendo	-	Tipo de pago	-



# New Buy Recommendation

## FIRST SOLAR INC (FSLR)

### Información anual

Última fecha fiscal	31 de diciembre de 2023	Últimos beneficios fiscales por acción	7,78
Últimos ingresos fiscales	3.32b	Últimos dividendos fiscales por acción	0.00

### Información de precios

52 semanas de alto	306,77	Promedio móvil de 200 días	212,77
52 semanas de baja intensidad	135,88	Alfa	0,01447
Cambio de la semana 52	12,32%	Beta	1.48532
Promedio móvil de 10 días	173,95	R-cuadrado	0,22678
Promedio móvil de 21 días	180,56	Desviación estándar	0,16375
Promedio móvil de 50 días	187,29	Período	60
Promedio móvil de 100 días	201,97		

### Precio objetivo actual

Precio objetivo alto	360,00
Precio objetivo medio	272,65
Precio objetivo bajo	209,00
Desviación estándar	36,43
Número de estimaciones	31
Fecha de la estimación más reciente	30/01/25

