



# New Buy Recommendation

## GILEAD SCIENCES, INC. (GILD)

نبذة عن الشركة			
الوصف ومعلومات الاتصال			
وصف العمل	وقد وسعت عمليات الاستحواذ على C و B تطور شركة جيلاد ساينسز وتسوق علاجات لعلاج الأمراض المعدية المهددة للحياة، مع التركيز الأساسي لمحفلتها على فيروس نقص المناعة البشرية والتهاب الكبد كوروس فارما، وميوجين، وسي في ثيرابيوتيكس، وأريستو بيوساينسز، وكالستوجا هذا التركيز ليشمل أمراض الرئة والقلب والأوعية الدموية والسرطان. وقد أدى استحواذ جيلاد على فارماسيت إلى حصولها ... على حقوق براءات الاختراع الكبد سي سوفالدي، وهو أيضا جزء من قطاع هارفزي المركب، كما أدى استحواذ كابت على فرست سيني، كاليفورنيا، الولايات المتحدة الأمريكية، 333 Lakeside Drive، 94404		
عنوان	+1 650 574-3000	موقع إلكتروني	<a href="https://www.gilead.com">https://www.gilead.com</a>
الهاتف	+1 650 578-9264	بريد إلكتروني	<a href="mailto:علاقات المستثمرين@gilead.com">علاقات المستثمرين@gilead.com</a>
تفاصيل			
المدير التنفيذي	دانييل بير أو داي	موظفين	18000
نوع الشركة	الأسهم العادية	المنظمة الدولية للمحامين	اللغة الفرنسية
مراجع الحسابات	شركة إيرست أد بونغ المحدودة	التدقيق الأخير	—
القيمة السوقية	121,137,041,300		
تصنيفات الصناعة			
قطاع	الرعاية الصحية	سبائك	882095
مجموعة	المستحضرات الصيدلانية	التصنيف الصناعي القياسي	2836
صناعة	الشركات المصنعة للأدوية - عامة	تصنيف أمريكا الشمالية للصناعات التحويلية	تصنيفات المستحضرات الصيدلانية (325412)



PREPARED BY

BCG Research Department

PUBLISHED ON

01/23/2025

# New Buy Recommendation

## GILEAD SCIENCES, INC. (GILD)

### تقييم المحلل

متوسط التوصية الحالية  
التوصية السابقة (منذ شهر واحد)  
التغير في متوسط التوصية  
عدد المحللين الذين قدموا التقارير

1.83  
1.90  
-0.07  
29

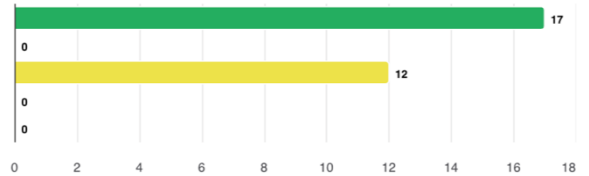


### توصيات المحللين

شراء قوي  
شراء معتدل  
يمسك  
بيع معتدل  
بيع قوي

17  
0  
12  
0  
0

Strong Buy  
Moderate Buy  
Hold  
Moderate Sell  
Strong Sell



### تاريخ التوصيات



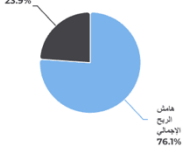
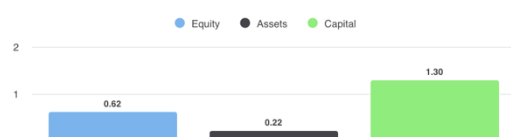

توصية	حاضر	منذ شهر واحد	منذ شهرين	منذ 3 أشهر
شراء قوي	17	16	16	15
شراء معتدل	0	0	1	1
يمسك	12	13	13	12
بيع معتدل	0	0	0	0
بيع قوي	0	0	0	0
متوسط التسجيل	1.83	1.90	1.90	1.89

نظرًا لأن العديد من الوسطاء لديهم أنظمة تصنيف مختلفة، فإننا نحافظ على نظام قياسي بقيمة رقمية معينة من 1 إلى 5. التصنيفات هي ترجمة لتوصيات الوسطاء إلى مقياس التوصيات، والذي يتراوح من تصنيف 1 (شراء قوي) إلى تصنيف 5 (بيع قوي).



# New Buy Recommendation

## GILEAD SCIENCES, INC. (GILD)

النسب الرئيسية			
بيان الدخل			
الإيرادات (LTM) (\$)	27.12	نمو الإيرادات خلال 3 سنوات	0.98
الإيرادات لكل سهم (LTM) (\$)	21.76	نمو الإيرادات خلال 5 سنوات	4.82
نسب الربحية			
			
هامش الربح الإجمالي 76.1%		هامش الأرباح قبل الفوائد والضرائب والإهلاك والاستهلاك	76.10%
		هامش الأرباح قبل الفوائد والضرائب (تابع)	12.20%
		هامش الربح قبل الفوائد والضرائب	0.40%
		هامش الربح قبل الضريبة	2.40%
		هامش الربح (إجمالي العمليات)	17.30%
			0.45%
نسب السيولة			
نسبة سريعة	0.40	النسبة الحالية	1.30
ديون معالجة المخازن الطبيعي المسال - إجمالي رأس المال	0.54	إجمالي الدين إلى حقوق الملكية	1.26
تغطية الفائدة	6.80	نسبة الرفع المالي	3.00
فعالية الإدارة			
			
Equity 0.62		العائد على حقوق الملكية (LTM)	0.62%
Assets 0.22		العائد على الأصول (LTM)	0.22%
Capital 1.30		العائد على رأس المال (LTM)	1.30%
نسب الكفاءة			
معدل دوران الأصول	0.50	معدل دوران المخزون	3.80
حجم التداول المستحق	6.00		
نسب التقييم			
نسبة السعر إلى العائد	-	أعلى نسبة سعر إلى ربحية - السنوات الخمس الماضية	985.38
القيمة الدفترية لحقوق الملكية لكل سهم	14.82	أدنى نسبة سعر إلى ربحية - السنوات الخمس الماضية	-5.83
السعر للمقارنات			
			
Sales 4.27		السعر إلى المبيعات	4.27
Book 6.54		سعر الحجز	6.54
Tangible Book -11.63		سعر الكتاب الملموس	-11.63
Cash Flow 7.00		نسبة السعر إلى التدفق النقدي	7.00
Free Cash 12.30		السعر للحصول على النقد الحر	7.30
أرباح الأسهم			
معدل العائد السنوي (\$)	3.08	العائد السنوي للأرباح	3.1687
نمو الأرباح لمدة 3 سنوات	3.11	نمو الأرباح لمدة 5 سنوات	4.60
تاريخ استحقاق الأرباح	2024-12-13	نوع الدفع	نقدي



# New Buy Recommendation

## GILEAD SCIENCES, INC. (GILD)

### المعلومات السنوية

أحدث تاريخ مالي	2023-12-31	أحدث أرباح السهم المالية	4.54
أحدث الإيرادات المالية	27.12	أحدث توزيعات الأرباح المالية للسهم الواحد	0.77

### معلومات عن الأسعار

أسبوعاً مرتفعاً 52	98.90	المتوسط المتحرك لـ 200 يوم	78.64
أسبوعاً منخفضاً 52	62.07	ألفا	0.00956
أسبوعاً من التغيير 52	29.28%	بيتا	0.17952
المتوسط المتحرك لـ 10 أيام	94.28	المربع-R	0.01826
المتوسط المتحرك لـ 21 يوماً	92.58	الانحراف المعياري	0.06975
المتوسط المتحرك لـ 50 يوماً	91.85	فترة	60
المتوسط المتحرك لـ 100 يوم	88.87		

### سعر الهدف الحالي

سعر الهدف المرتفع	125.00
متوسط سعر الهدف	100.15
سعر الهدف المنخفض	73.00
الانحراف المعياري	13.43
عدد التقديرات	27
تاريخ التقدير الأخير	31/01/25

