



# New Buy Recommendation

## GILEAD SCIENCES, INC. (GILD)

Profil de l'entreprise

Description et coordonnées

Description de l'entreprise

Gilead Sciences développe et commercialise des thérapies pour traiter les maladies infectieuses potentiellement mortelles, l'essentiel de son portefeuille étant axé sur le VIH et les hépatites B et C. Les acquisitions de Corus Pharma, Myogen, CV Therapeutics, Arresto Biosciences et Calistoga ont élargi cette portée pour inclure les maladies pulmonaires et cardiovasculaires et le cancer. L'acquisition de Pharmasset par Gilead a apporté les droits sur le médicament contre l'hépatite C Sovaldi, qui fait également partie du médicament combiné Harvoni, et l'acquisition et la commercialisation de Kite ont permis à Gilead de développer des produits innovants et de proposer des solutions innovantes pour traiter les maladies infectieuses potentiellement mortelles.

Adresse

333 Lakeside Drive, Foster City, Californie, États-Unis, 94404

Téléphone

+1 650 574-3000

Site web

https://www.gilead.com

Fax

+1 650 578-9264

E-mail

investor\_relations@gilead.com

Détails

PDG

Daniel P. O. Day

Employés

18 000

Type de problème

Actions ordinaires

ISOCFI

ESVUFR

Auditeur

Ernst & Young S.E.N.C.R.L.

Dernier audit

—

Capitalisation boursière

121 137 041 300

Classifications industrielles

Secteur

Soins de santé

CIK

882095

Groupe

Médicaments

SIC

2836

Industrie

Fabricants de produits pharmaceutiques – Généralités

SCIAN

Fabrication de préparations pharmaceutiques (325412)



PREPARED BY

BCG Research Department

PUBLISHED ON

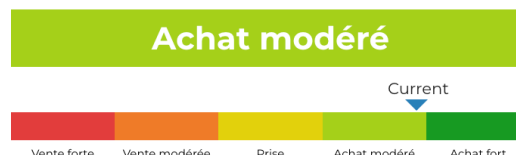
01/23/2025

# New Buy Recommendation

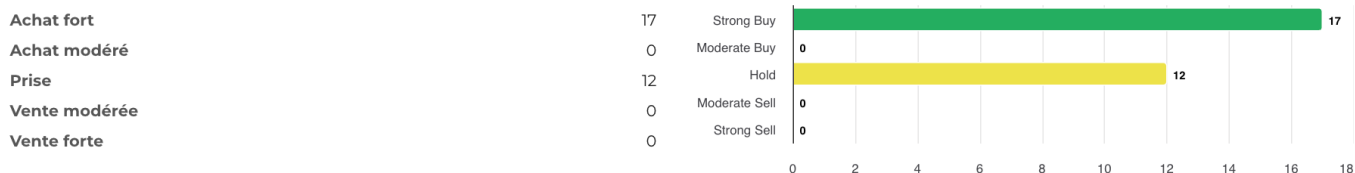
## GILEAD SCIENCES, INC. (GILD)

### Notation des analystes

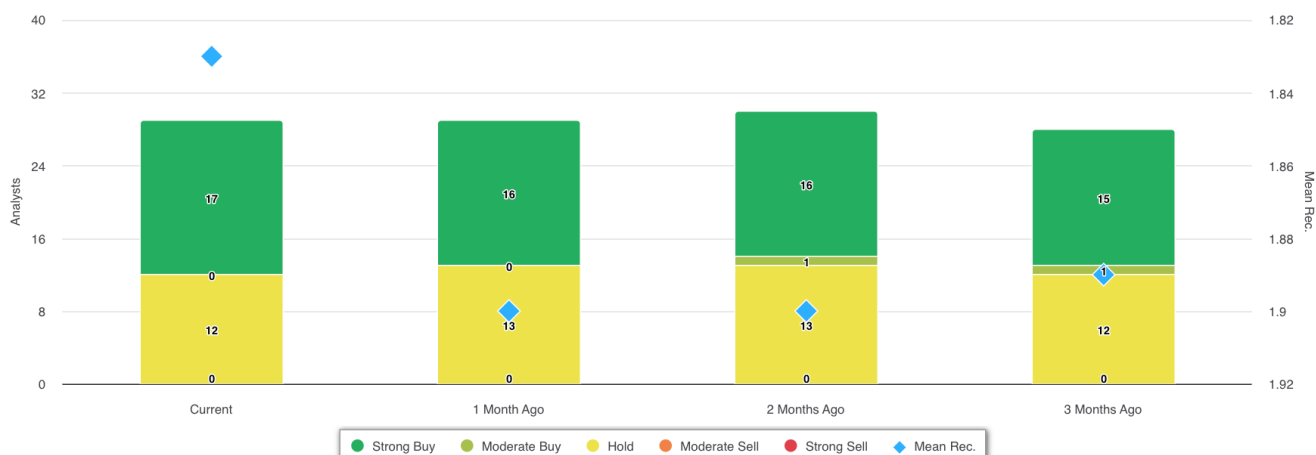
Recommandation moyenne actuelle 1,83  
Recommandation précédente (il y a 1 mois) 1,90  
Changement de recommandation moyenne -0,07  
Nombre d'analystes déclarants 29



### Recommandations des analystes



### Recommandations Historique



RECOMMANDATION	ACTUEL	IL Y A 1 MOIS	IL Y A 2 MOIS	IL Y A 3 MOIS
Achat fort	17	16	16	15
Achat modéré	0	0	1	1
Prise	12	13	13	12
Vente modérée	0	0	0	0
Vente forte	0	0	0	0
Moyenne Rec.	1,83	1,90	1,90	1,89

Étant donné que de nombreux courtiers ont des systèmes de notation différents, nous maintenons un système standard avec une valeur numérique attribuée de 1 à 5. Les notes sont une traduction des recommandations des courtiers sur l'échelle de recommandation, qui va d'une note de 1 (un achat fort) à une note de 5 (une vente forte).



# New Buy Recommendation

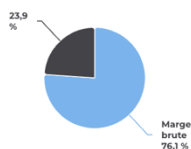
## GILEAD SCIENCES, INC. (GILD)

### Ratios clés

#### Compte de résultat

Chiffre d'affaires (DDM) (\$)	27,12b	Croissance des revenus sur 3 ans	0,98
Chiffre d'affaires par action (LTM) (\$)	21,76	Croissance des revenus sur 5 ans	4,82

#### Ratios de rentabilité

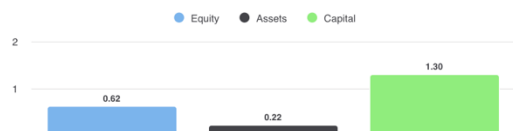


Marge brute	76,10%
Marge EBITDA	12,20%
Marge bénéficiaire (suite)	0,40%
Marge EBIT	2,40%
Marge bénéficiaire avant impôts	17,30%
Marge bénéficiaire (total des opérations)	0,45%

#### Ratios de liquidité

Ratio rapide	0,40	Ratio actuel	1,30
Dette du GNL - Capital total	0,54	Total de la dette par rapport aux capitaux propres	1,26
Couverture des intérêts	6,80	Ratio de levier financier	3,00

#### Efficacité de la gestion



Rendement des capitaux propres (LTM)	0,62%
Rendement des actifs (LTM)	0,22%
Rendement du capital investi (LTM)	1,30%

#### Taux d'efficacité

Rotation des actifs	0,50	Rotation des stocks	3,80
Chiffre d'affaires des créances	6,00		

#### Ratios d'évaluation

Ratio C/B	-	Ratio cours-bénéfice élevé - 5 dernières années	985,38
Valeur comptable des capitaux propres par action	14,82	Ratio cours-bénéfice le plus bas - 5 dernières années	-5,83

#### Prix à comparer



Prix de vente	4,27
Prix pour réserver	6,54
Prix au livre tangible	-11,63
Prix par rapport aux flux de trésorerie	7,00
Prix en espèces disponibles	7h30

#### Dividendes

Taux de dividende annuel (\$)	3,08	Rendement annuel des dividendes	3,1687
Croissance des dividendes sur 3 ans	3,11	Croissance des dividendes sur 5 ans	4,60
Date ex-dividende	13/12/2024	Type de paiement	Espèces



# New Buy Recommendation

## GILEAD SCIENCES, INC. (GILD)

### Informations annuelles

Dernière date fiscale	31/12/2023	Dernier EPS de l'exercice	4,54
Dernières recettes fiscales	27.12b	Derniers dividendes fiscaux par action	0,77

### Informations sur les prix

52 semaines de haut niveau	98,90	Moyenne mobile sur 200 jours	78,64
52 semaines de faible intensité	62,07	Alpha	0,00956
Changement de 52 semaines	29,28%	Bêta	0,17952
Moyenne mobile sur 10 jours	94,28	R-carré	0,01826
Moyenne mobile sur 21 jours	92,58	Écart type	0,06975
Moyenne mobile sur 50 jours	91,85	Période	60
Moyenne mobile sur 100 jours	88,87		

### Prix cible actuel

Objectif de prix élevé	125,00
Prix cible moyen	100,15
Prix cible bas	73,00
Écart type	13,43
Nombre d'estimations	27
Date de l'estimation la plus récente	31/01/25

