



New Buy Recommendation

HALLIBURTON CO (HAL)

公司简介

描述和联系信息

业务描述	哈里伯顿是全球第二大油田服务公司。哈里伯顿起源于 20 世纪 20 年代的石油和天然气井固井。现已发展成为首屈一指的井筒工程公司。在固井、完井设备和压力泵送方面拥有领先的业务线。1998 年收购德莱赛尔后，该公司将钻井服务作为其第二个重点关注领域，如今仅次于行业领导者斯伦贝谢。由于其对美国页岩油气的战略押注。...		
地址	3000 North Sam Houston Parkway East, 休斯顿, 德克萨斯州, 美国, 77032		
电话	+1 281 871-2699	网站	https://www.halliburton.com
传真	+1 302 655-5049	电子邮件	investor@halliburton.com

细节

首席执行官	杰弗里·A·米勒	雇员	48,000
问题类型	普通股	标准化组织	外周血管内皮生长因子受体
审计员	毕马威会计师事务所	上次审计	—
市值	23,166,097,344		

行业分类

部门	活力	韩国化学工业协会	45012
团体	化石燃料	碳化硅	1389
行业	石油天然气设备与服务	北美行业分类	石油和天然气作业支持活动 (213112)



PREPARED BY

BCG Research Department

PUBLISHED ON

01/23/2025

New Buy Recommendation

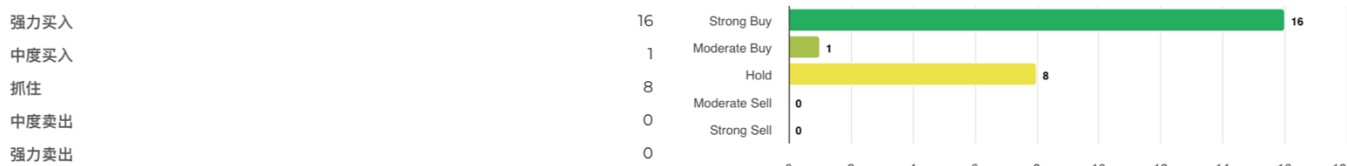
HALLIBURTON CO (HAL)

分析师评级

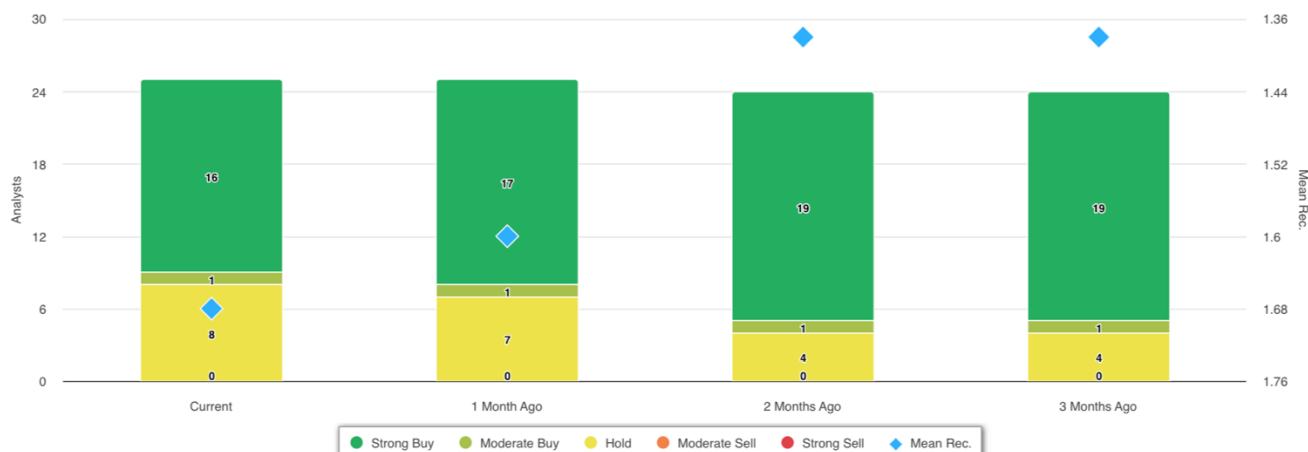
当前平均推荐值	1.68
上一条推荐 (1 个月前)	1.60
平均推荐值的变化	0.08
报告分析师人数	二十五



分析师建议



建议历史记录



推荐	当前的	1 个月前	2 个月前	3 个月前
强力买入	16	17	19	19
中度买入	1	1	1	1
抓住	8	7	4	4
中度卖出	0	0	0	0
强力卖出	0	0	0	0
平均记录。	1.68	1.60	1.38	1.38

由于许多经纪商拥有不同的评级系统，我们维持一个标准系统，并为其分配从 1 到 5 的数值。评级是经纪商的建议转化为推荐量表，范围从评级 1（强力买入）到评级 5（强力卖出）。



PREPARED BY

BCG Research Department

PUBLISHED ON

01/23/2025

New Buy Recommendation

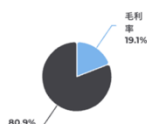
HALLIBURTON CO (HAL)

关键比率

损益表

收入 (LTM) (\$)	23.02b	三年收入增长	17.41
每股收益 (LTM) (\$)	26.20	5 年收入增长	-0.07

盈利比率

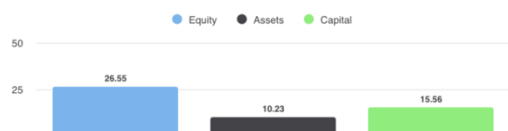


毛利率	19.10%
EBITDA 利润率	20.60%
利润率 (持续经营)	11.12%
息税前利润率	16.00%
税前利润率	4.30%
利润率 (总营业额)	11.04%

流动性比率

速动比率	1.00	流动比率	2.20
液化天然气公司债券 - 总资本	0.45	总债务与股权比率	0.84
利息覆盖率	15.20	杠杆率	2.50

管理成效



股本回报率 (LTM)	26.55%
资产回报率 (LTM)	10.23%
资本回报率 (LTM)	15.56%

效率比率

资产周转率	0.90	库存周转率	5.70
应收账款周转率	4.70		

估值比率

市盈率	9.29	过去 5 年市盈率最高值	74.87
每股权益账面价值	11.72	市盈率最低值 - 过去 5 年	-237.51

价格比较



价格销售额	1.01
市净率	2.27
有形账面价格	3.14
价格与现金流比率	7.00
价格与自由现金比率	11.70

股息

年度股息率 (美元)	0.68	年度股息收益率	2.5787
3 年股息增长	50.37	5 年股息增长	-1.14
除息日	2024-12-04	付款方式	现金



New Buy Recommendation

HALLIBURTON CO (HAL)

年度信息

最新财务日期	2023-12-31	最新财务每股收益	2.93
最新财政收入	23.02b	最新每股财政股息	0.17

价格信息

52周高点	41.56	200 日移动平均线	31.48
52周低点	25.51	阿尔法	-0.00275
52 周变化	-27.59%	测试版	1.91772
10 日移动平均线	28.21	R 平方	0.33232
21 日移动平均线	27.80	标准差	0.17465
50 日移动平均线	28.71	时期	60
100 日移动平均线	28.83		

现时目标价

高目标价	43.00
平均目标价格	34.81
低目标价	28.00
标准差	3.50
估计数	24
最新估计日期	2025 年 1 月 27 日

