



New Buy Recommendation

HALLIBURTON CO (HAL)

perfil de companhia			
Descrição e informações de contato			
Descrição do negócio	A Halliburton é a segunda maior empresa de serviços de campos petrolíferos do mundo. Construída a partir de suas origens pioneiras na cimentação de poços de petróleo e gás na década de 1920, a Halliburton evoluiu para a principal empresa de engenharia de poços, com linhas de negócios líderes em cimentação, equipamentos de completação e bombeamento de pressão. Ela adicionou serviços de perfuração como uma segunda área-chave de foco por meio de sua aquisição da Dresser em 1998 e hoje está atrás apenas da líder do setor Schlumberger. Devido à sua aposta estratégica no xisto dos EUA...		
Endereço	3000 North Sam Houston Parkway Leste, Houston, TX, EUA, 77032		
Telefone	+1 281 871-2699	Site	https://www.halliburton.com
Fax	+1 302 655-5049	E-mail	investidores@halliburton.com
Detalhes			
CEO	Jeffrey A. Miller	Funcionários	48.000
Tipo de problema	Ações Ordinárias	ISOCFI	ESVUFR
Auditor	KPMG LLP	Última Auditoria	—
Capitalização de mercado	23.166.097.344		
Classificações da indústria			
Setor	Energia	CIK	45012
Grupo	Combustíveis fósseis	SIC	1389
Indústria	Equipamentos e serviços de petróleo e gás	NAICS	Atividades de Apoio às Operações de Petróleo e Gás (213112)



PREPARED BY

BCG Research Department

PUBLISHED ON

01/23/2025

New Buy Recommendation

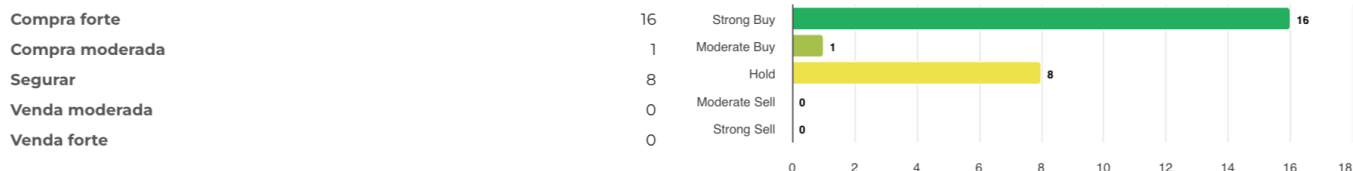
HALLIBURTON CO (HAL)

Avaliação do analista

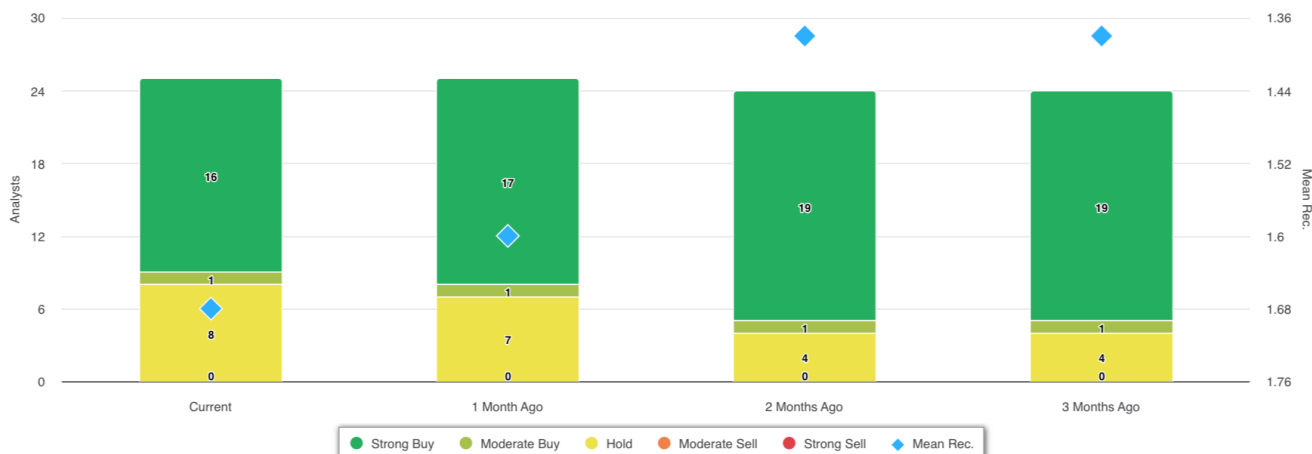
Recomendação média atual	1,68
Recomendação anterior (1 mês atrás)	1,60
Mudança na recomendação média	0,08
Número de analistas relatando	25



Recomendações de analistas



Recomendações Histórico



RECOMENDAÇÃO	ATUAL	1 MÊS ATRÁS	2 MESES ATRÁS	3 MESES ATRÁS
Compra forte	16	17	19	19
Compra moderada	1	1	1	1
Segurar	8	7	4	4
Venda moderada	0	0	0	0
Venda forte	0	0	0	0
Média Rec.	1,68	1,60	1,38	1,38

Como muitas corretoras têm sistemas de classificação diferentes, mantemos um sistema padrão com um valor numérico atribuído de 1 a 5. As classificações são uma tradução das recomendações das corretoras para a escala de recomendação, que varia de uma classificação de 1 (uma compra forte) a uma classificação de 5 (uma venda forte).



New Buy Recommendation

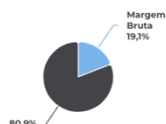
HALLIBURTON CO (HAL)

Razões-chave

Declaração de renda

Receita (LTM) (\$)	23.02b	Crescimento da receita em 3 anos	17h41
Receita por ação (LTM) (\$)	26.20	Crescimento da receita em 5 anos	-0,07

Índices de lucratividade

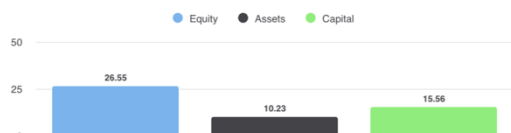


Margem Bruta	19,10%
Margem EBITDA	20,60%
Margem de lucro (cont. Op)	11,12%
Margem EBIT	16,00%
Margem de lucro antes dos impostos	4,30%
Margem de lucro (Op total)	11,04%

Índices de Liquidez

Razão Rápida	1,00	Índice de liquidez corrente	2,20
Dívida Lng Trm - Capital Total	0,45	Dívida Total sobre Patrimônio Líquido	0,84
Cobertura de juros	15,20	Índice de Alavancagem	2,50

Eficácia da Gestão



Retorno sobre o patrimônio líquido (LTM)	26,55%
Retorno sobre Ativos (LTM)	10,23%
Retorno sobre o capital (LTM)	15,56%

Índices de eficiência

Rotatividade de ativos	0,90	Ciro de estoque	5,70
Ciro de contas a receber	4,70		

Índices de avaliação

Índice PE	9,29	P/L Alto - Últimos 5 Anos	74,87
Valor contábil do patrimônio líquido por ação	11,72	P/L Baixo - Últimos 5 Anos	-237,51

Preço para comparações



Preço para vendas	1,01
Preço para reservar	2,27
Preço para livro tangível	3,14
Preço para fluxo de caixa	7,00
Preço para dinheiro grátis	11,70

Dividendos

Taxa de Dividendo Anual (\$)	0,68	Rendimento anual de dividendos	2,5787
Crescimento de dividendos 3 anos	50,37	Crescimento de dividendos 5 anos	-1,14
Data Ex-Dividendo	2024-12-04	Tipo de pagamento	Dinheiro



New Buy Recommendation

HALLIBURTON CO (HAL)

Informações Anuais

Última data fiscal	2023-12-31	Último EPS Fiscal	2,93
Últimas Receitas Fiscais	23.02b	Últimos dividendos fiscais por ação	0,17

Informações sobre preços

52 semanas de altura	41,56	Média móvel de 200 dias	31,48
52 semanas baixo	25,51	Alfa	-0,00275
Mudança de 52 semanas	-27,59%	Beta	1,91772
Média móvel de 10 dias	28,21	R-Quadrado	0,33232
Média móvel de 21 dias	27,80	Desvio Padrão	0,17465
Média móvel de 50 dias	28,71	Período	60
Média móvel de 100 dias	28,83		

Preço Alvo Atual

Preço Alvo Alto	43,00
Preço-alvo médio	34,81
Preço alvo baixo	28,00
Desvio Padrão	3,50
Número de estimativas	24
Data da estimativa mais recente	27/01/25

