



New Buy Recommendation

HCA Healthcare Inc (HCA)

نبذة عن الشركة

الوصف ومعلومات الاتصال

وصف العمل

HCA Healthcare 182 كانت الشركة تمتلك وتدير HCA Healthcare 182 هي منظمة لتقديم الرعاية الصحية مفرها نشاطات تدير أكبر مجموعة من مستشفيات الرعاية الحادة في الولايات المتحدة اعتباراً من ديسمبر 2021، كانت الشركة تمتلك وتدير 182 مستشفى و125 مركزاً مستقلاً لجراحة المرضى الخارجيين وشبكة واسعة من مكاتب الأطباء وخدمات الرعاية العاجلة وعرف الطوارئ المستقلة في ما يقرب من 20 ولاية وموطئ قدم صغير في إنجلترا. 37203 وأن باريك بلازا، ناشفيل، تينيسي، الولايات المتحدة الأمريكية. 37203

عنوان

الهاتف

فاكس

موقع الإلكتروني

بريد الإلكتروني

https://www.hcahealthcare.com

Mark.Kimbrough@hcahealthcare.com

تفاصيل

المدير التنفيذي

نوع المشكلة

مراجع الحسابات

القيمة السوقية

صموئيل ن. هازن

الأسهم العادية

شركة إيرنست أند بونغ المحدودة

82,985,195,902

موظفين

المنظمة الدولية للمحامين

التأليف الأخير

220,000

اللغة الفرنسية

—

تصنيفات الصناعة

قطاع

مجموعة

صناعة

الرعاية الصحية

مقدمي الخدمات الصحية

المستشفيات ومراكز الرعاية

سك

التصنيف الصناعي القياسي

تصنيف أمريكا الشمالية للصناعات التحويلية

860730

8062

(622110)

المستشفيات العامة الطبية والجراحية(622110)



PREPARED BY

BCG Research Department

PUBLISHED ON

01/23/2025


New Buy Recommendation

HCA Healthcare Inc (HCA)

تقييم المحلل

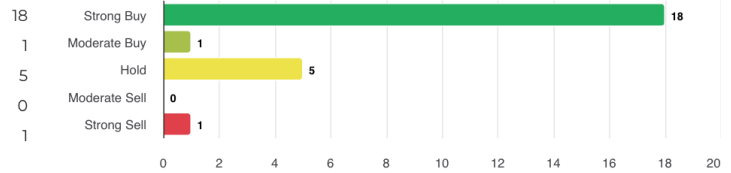
متوسط التوصية الحالية
التوصية السابقة (منذ شهر واحد)
التغير في متوسط التوصية
عدد المحللين الذين قدموا التقارير

1.60
1.60
0.00
25



توصيات المحللين

شراء قوي
شراء معتدل
يملك
بيع معتدل
بيع قوي



تاريخ التوصيات




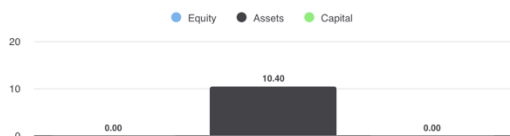

توصية	حاضر	منذ شهر واحد	منذ شهرين	منذ 3 أشهر
شراء قوي	18	18	18	18
شراء معتدل	1	1	1	2
يملك	5	5	5	5
بيع معتدل	0	0	0	0
بيع قوي	1	1	1	0
متوسط التسجيل	1.60	1.60	1.60	1.48

نظرًا لأن العديد من الوسطاء لديهم أنظمة تصنيف مختلفة، فإننا نحافظ على نظام قياسي بقيمة رقمية معينة من 1 إلى 5. التصنيفات هي ترجمة لتوصيات الوسطاء إلى مقياس التوصيات، والذي يتراوح من تصنيف 1 (شراء قوي) إلى تصنيف 5 (بيع قوي).



New Buy Recommendation

HCA Healthcare Inc (HCA)

النسب الرئيسية			
بيان الدخل			
الإيرادات (LTM) (\$)	64,97.ب	نمو الإيرادات خلال 3 سنوات	-
الإيرادات لكل سهم (LTM) (\$)	256.49	نمو الإيرادات خلال 5 سنوات	-
نسب الربحية			
		هامش الربح الإجمالي	96.30%
		هامش الأرباح قبل الفوائد والضرائب والإهلاك والاستهلاك	20.10%
		هامش الربح (تابع)	9.81%
		هامش الربح قبل الفوائد والضرائب	15.50%
		هامش الربح قبل الضريبة	29.80%
		هامش الربح (إجمالي العمليات)	8.52%
نسب السيولة			
نسبة سريعة	0.90	النسبة الحالية	1.10
ديون معالجة الغار الطبيعي المسال - إجمالي رأس المال	1.06	إجمالي الدين إلى حقوق الملكية	-
تغطية الفائدة	6.90	نسبة الرفع المالي	-
فعالية الإدارة			
		العائد على حقوق الملكية (LTM)	-
		العائد على الأصول (LTM)	10.40%
		العائد على رأس المال (LTM)	-
نسب الكفاءة			
معدل دوران الأصول	1.20	معدل دوران المخزون	6.90
حجم التداول المستحق	7.30		
نسب التقييم			
نسبة السعر إلى العائد	14.77	أعلى نسبة سعر إلى ربحية - السنوات الخمس الماضية	20.74
القيمة الدفترية لحقوق الملكية لكل سهم	-8.61	أدنى نسبة سعر إلى ربحية - السنوات الخمس الماضية	6.08
السعر للمقارنات			
		السعر إلى المبيعات	1.20
		سعر الحجز	-38.16
		سعر الكتاب المتداول	-6.84
		نسبة السعر إلى التدفق النقدي	5.90
		السعر للحصول على النقد الحر	7.80
أرباح الأسهم			
معدل العائد السنوي (\$)	2.88	العائد السنوي للأرباح	0.8791
نمو الأرباح لمدة 3 سنوات	-	نمو الأرباح لمدة 5 سنوات	-
تاريخ استحقاق الأرباح	2025-03-17	نوع الدفع	نقدي



New Buy Recommendation

HCA Healthcare Inc (HCA)

المعلومات السنوية

أحدث تاريخ مالي	2023-12-31	أحدث أرباح السهم المالية	19.25
أحدث الإيرادات المالية	ب64.97	أحدث توزيعات الأرباح المالية لكل سهم	—

معلومات عن الأسعار

أسبوعاً مرتفعاً 52	417.14	المتوسط المتحرك لـ 200 يوم	343.57
أسبوعاً منخفضاً 52	281.61	ألفا	0.00017
أسبوعاً من التغيير 52	15.15%	بيتا	1.64252
المتوسط المتحرك لـ 10 أيام	319.09	المربح-R	0.56983
المتوسط المتحرك لـ 21 يوماً	310.46	الانحراف المعياري	0.11423
المتوسط المتحرك لـ 50 يوماً	315.72	فترة	60
المتوسط المتحرك لـ 100 يوم	350.93		

سعر الهدف الحالي

سعر الهدف المرتفع	440.00
متوسط سعر الهدف	391.39
سعر الهدف المنخفض	319.00
الانحراف المعياري	33.48
عدد التقديرات	23
تاريخ التقدير الأخير	28/01/25

