



New Buy Recommendation

HCA Healthcare Inc (HCA)

Perfil de la empresa			
Descripción e información de contacto			
Descripción del negocio	HCA Healthcare es una organización proveedora de atención médica con sede en Nashville que opera la colección más grande de hospitales de cuidados agudos en los EE. UU. En diciembre de 2021, la empresa poseía y operaba 182 hospitales, 125 centros de cirugía ambulatoria independientes y una amplia red de consultorios médicos, clínicas de atención de urgencia y salas de emergencia independientes en casi 20 estados y una pequeña presencia en Inglaterra.		
DIRECCIÓN	One Park Plaza, Nashville, Tennessee, EE. UU., 37203		
Teléfono	+1 615 344-9551	Sitio web	https://www.hcahealthcare.com
Fax		Correo electrónico	Mark.Kimbrough@hcahealthcare.com
Detalles			
Director ejecutivo	Samuel N. Hazen	Empleados	220.000
Tipo de problema	Acciones ordinarias	ISOCFI	ESVUFR
Auditor	Ernst & Young, Sociedad de responsabilidad limitada	Última auditoria	—
Capitalización de mercado	82.985.195.902		
Clasificaciones industriales			
Sector	Cuidado de la salud	CIK	860730
Grupo	Proveedores y servicios de atención médica	SIC	8062
Industria	Hospitales y centros de atención	NAICS	Hospitales médicos y quirúrgicos general (622110)



PREPARED BY

BCG Research Department

PUBLISHED ON

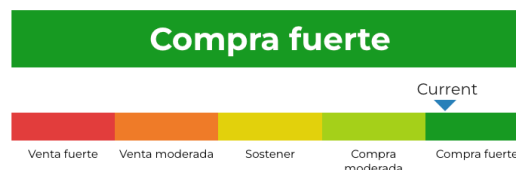
01/23/2025

New Buy Recommendation

HCA Healthcare Inc (HCA)

Calificación de analistas

Recomendación promedio actual	1.60
Recomendación anterior (hace 1 mes)	1.60
Cambio en la recomendación promedio	0.00
Número de analistas que informan	25



Recomendaciones de los analistas



Recomendaciones Historial



RECOMENDACIÓN	ACTUAL	HACE 1 MES	HACE 2 MESES	HACE 3 MESES
Compra fuerte	18	18	18	18
Compra moderada	1	1	1	2
Sostener	5	5	5	5
Venta moderada	0	0	0	0
Venta fuerte	1	1	1	0
Rec. media	1.60	1.60	1.60	1.48

Dado que muchos corredores tienen diferentes sistemas de calificación, mantenemos un sistema estándar con un valor numérico asignado del 1 al 5. Las calificaciones son una traducción de las recomendaciones de los corredores a la escala de recomendaciones, que va desde una calificación de 1 (una fuerte compra) a una calificación de 5 (una fuerte venta).



New Buy Recommendation

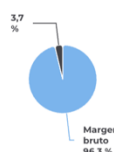
HCA Healthcare Inc (HCA)

Ratios clave

Estado de resultados

Ingresos (LTM) (\$)	64,97b	Crecimiento de ingresos en 3 años	-
Ingresos por acción (LTM) (\$)	256,49	Crecimiento de ingresos en 5 años	-

Índices de rentabilidad

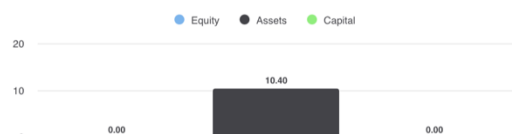


Margen bruto	96,30%
Margen EBITDA	20,10%
Margen de beneficio (continuación)	9,81%
Margen EBIT	15,50%
Margen de beneficio antes de impuestos	29,80%
Margen de beneficio (operación total)	8,52%

Índices de liquidez

Ratio rápido	0,90	Ratio actual	1,10
Deuda trimestral de GNL - Capital total	1,06	Deuda total sobre capital	-
Cobertura de intereses	6,90	Ratio de apalancamiento	-

Eficacia de la gestión



Rentabilidad sobre el capital (LTM)	-
Rentabilidad de los activos (LTM)	10,40%
Retorno del capital (LTM)	-

Índices de eficiencia

Rotación de activos	1,20	Rotación de inventario	6,90
Rotación de cuentas por cobrar	7,30		

Índices de valoración

Relación precio-beneficio	14,77	P/E alto - Últimos 5 años	20,74
Valor contable del capital social por acción	-8,61	P/E bajo: últimos 5 años	6,08

Precio para comparaciones



Precio de venta	1,20
Precio para reservar	-38,16
Precio del libro tangible	-6,84
Precio a flujo de caja	5,90
Precio a efectivo libre	7,80

Dividendos

Tasa de dividendo anual (\$)	2,88	Rendimiento anual de dividendos	0,8791
Crecimiento de dividendos a 3 años	-	Crecimiento de dividendos a 5 años	-
Fecha ex-dividendo	17-03-2025	Tipo de pago	Dinero



New Buy Recommendation

HCA Healthcare Inc (HCA)

Información anual

Última fecha fiscal	31 de diciembre de 2023	Últimos beneficios fiscales por acción	19.25
Últimos ingresos fiscales	64,97b	Últimos dividendos fiscales por acción	—

Información de precios

52 semanas de alto	417,14	Promedio móvil de 200 días	343,57
52 semanas de baja intensidad	281.61	Alfa	0,00017
Cambio de la semana 52	15,15%	Beta	1.64252
Promedio móvil de 10 días	319.09	R-cuadrado	0,56983
Promedio móvil de 21 días	310,46	Desviación estándar	0,11423
Promedio móvil de 50 días	315,72	Período	60
Promedio móvil de 100 días	350,93		

Precio objetivo actual

Precio objetivo alto	440,00
Precio objetivo medio	391.39
Precio objetivo bajo	319,00
Desviación estándar	33,48
Número de estimaciones	23
Fecha de la estimación más reciente	28/01/25

