



New Buy Recommendation

Honeywell International INC (HON)

公司简介			
描述和联系信息			
业务描述	霍尼韦尔的历史可以追溯到 1885 年，当时阿尔伯特·布茨 (Albert Butz) 的公司 Butz-Thermo Electric Regulator 生产了现代恒温器的前身。如今，霍尼韦尔是一家全球多行业巨头，拥有最大的设备安装基础之一。该公司通过四个业务部门运营，包括航空航天、建筑技术、性能材料和技术以及安全 and 生产力解决方案。近年来，该公司进行了几次投资组合调整，包括——		
地址	855 South Mint Street, 北卡罗来纳州夏洛特, 美国, 28202		
电话	+1 704 627-6200	网站	https://www.honeywell.com
传真		电子邮件	Investorrelations@honeywell.com
细节			
首席执行官	维马尔·卡普尔	雇员	95,000
问题类型	普通股	标准化组织	外周血管内皮生长因子受体
审计员	德勤会计师事务所	上次审计	—
市值	143,737,183,349		
行业分类			
部门	工业	韩国化学学会	773840
团体	工业集团	碳化硅	3724
行业	工业集团	北美行业分类	航空发动机及发动机零部件制造(336412)



PREPARED BY

BCG Research Department

PUBLISHED ON

01/23/2025

New Buy Recommendation

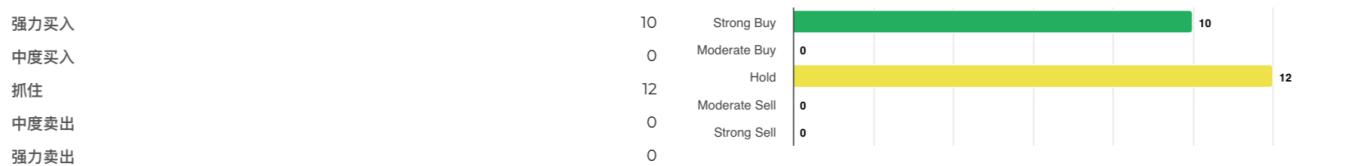
Honeywell International INC (HON)

分析师评级

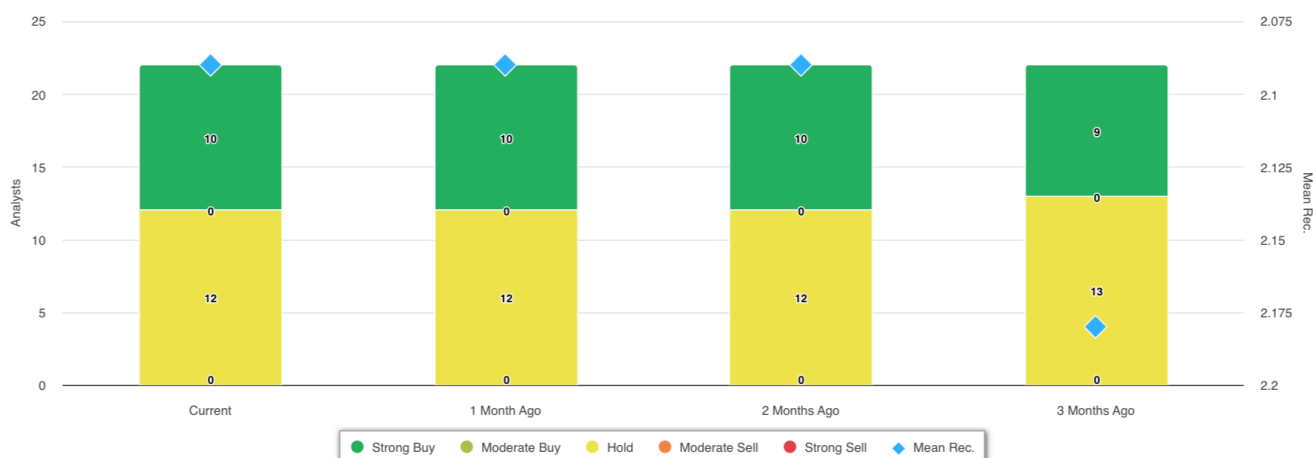
当前平均推荐值	2.09
上一条推荐 (1 个月前)	2.09
平均推荐值的变化	0.00
报告分析师人数	22



分析师建议



建议历史记录



推荐	当前的	1 个月前	2 个月前	3 个月前
强力买入	10	10	10	9
中度买入	0	0	0	0
抓住	12	12	12	十三
中度卖出	0	0	0	0
强力卖出	0	0	0	0
平均记录。	2.09	2.09	2.09	2.18

由于许多经纪商拥有不同的评级系统，我们维持一个标准系统，并为其分配从 1 到 5 的数值。评级是经纪商的建议转化为推荐量表，范围从评级 1（强力买入）到评级 5（强力卖出）。



PREPARED BY

BCG Research Department

PUBLISHED ON

01/23/2025

New Buy Recommendation

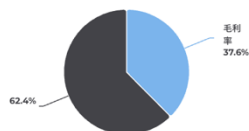
Honeywell International INC (HON)

关键比率

损益表

收入 (LTM) (\$)	36.66b	三年收入增长	3.00
每股收益 (LTM) (\$)	56.38	5 年收入增长	0.49

盈利比率

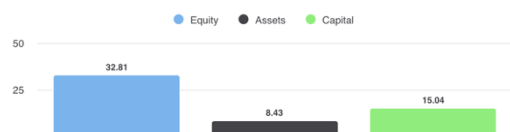


毛利率	37.60%
EBITDA 利润率	24.80%
利润率 (持续经营)	15.02%
息税前利润率	21.50%
税前利润率	19.30%
利润率 (总营业额)	15.01%

流动性比率

速动比率	1.00	流动比率	1.40
液化天然气公司债务 - 总资本	0.60	总债务与股权比率	1.77
利息覆盖率	9.70	杠杆率	4.20

管理成效



股本回报率 (LTM)	32.81%
资产回报率 (LTM)	8.43%
资本回报率 (LTM)	15.04%

效率比率

资产周转率	0.60	库存周转率	3.80
应收账款周转率	4.80		

估值比率

市盈率	25.48	过去 5 年市盈率最高值	46.94
每股权益账面价值	26.77	市盈率最低值 - 过去 5 年	15.56

价格比较



价格销售额	3.79
市净率	8.24
有形账面价格	-14.93
价格与现金流比率	18.00
价格与自由现金流比率	18.40

股息

年度股息率 (美元)	4.32	年度股息收益率	1.9543
3 年股息增长	5.11	5 年股息增长	5.66
除息日	2024-11-15	付款方式	现金



New Buy Recommendation

Honeywell International INC (HON)

年度信息

最新财务日期	2023-12-31	最新财务每股收益	8.53
最新财政收入	36.66b	最新每股财政股息	1.08

价格信息

52周高点	242.77	200 日移动平均线	209.96
52周低点	189.66	阿尔法	-0.00372
52 周变化	11.19%	测试版	1.05721
10 日移动平均线	222.76	R 平方	0.58219
21 日移动平均线	222.86	标准差	0.07274
50 日移动平均线	226.36	时期	60
100 日移动平均线	217.77		

现时目标价

高目标价	300.00
平均目标价格	246.20
低目标价	210.00
标准差	24.09
估计数	20
最新估计日期	2025 年 1 月 28 日

