



New Buy Recommendation

Honeywell International INC (HON)

Perfil de la empresa			
Descripción e información de contacto			
Descripción del negocio	Honeywell tiene sus orígenes en 1885, con la empresa de Albert Butz, Butz-Thermo Electric Regulator, que produjo un predecesor del termostato moderno. Hoy, Honeywell es un gigante global que opera en múltiples industrias y que cuenta con una de las mayores bases instaladas de equipos. La empresa opera a través de cuatro segmentos comerciales, que incluyen el sector aeroespacial, las tecnologías de construcción, los materiales y tecnologías de alto rendimiento y las soluciones de seguridad y productividad. En los últimos años, la empresa ha realizado varios cambios en su cartera de productos, entre ellos, la incorporación de un nuevo regulador de temperatura.		
DIRECCIÓN	855 South Mint Street, Charlotte, Carolina del Norte, EE. UU., 28202		
Teléfono	+1 704 627-6200	Sitio web	https://www.honeywell.com
Fax		Correo electrónico	relaciones.con.inversores@honeywell.com
Detalles			
Director ejecutivo	Vimal Kapur	Empleados	95,000
Tipo de problema	Acciones ordinarias	ISOCFI	ESVUFR
Auditor	Deloitte & Touche LLP	Última auditoría	—
Capitalización de mercado	143,737,183,349		
Clasificaciones industriales			
Sector	Acciones industriales	CIK	773840
Grupo	Conglomerados industriales	SIC	3724
Industria	Conglomerados industriales	NAICS	Fabricación de motores de aeronaves y piezas de motores (336412)



PREPARED BY

BCG Research Department

PUBLISHED ON

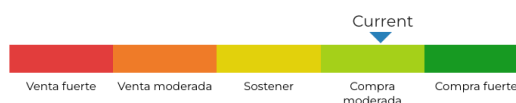
01/23/2025

New Buy Recommendation

Honeywell International INC (HON)

Calificación de analistas

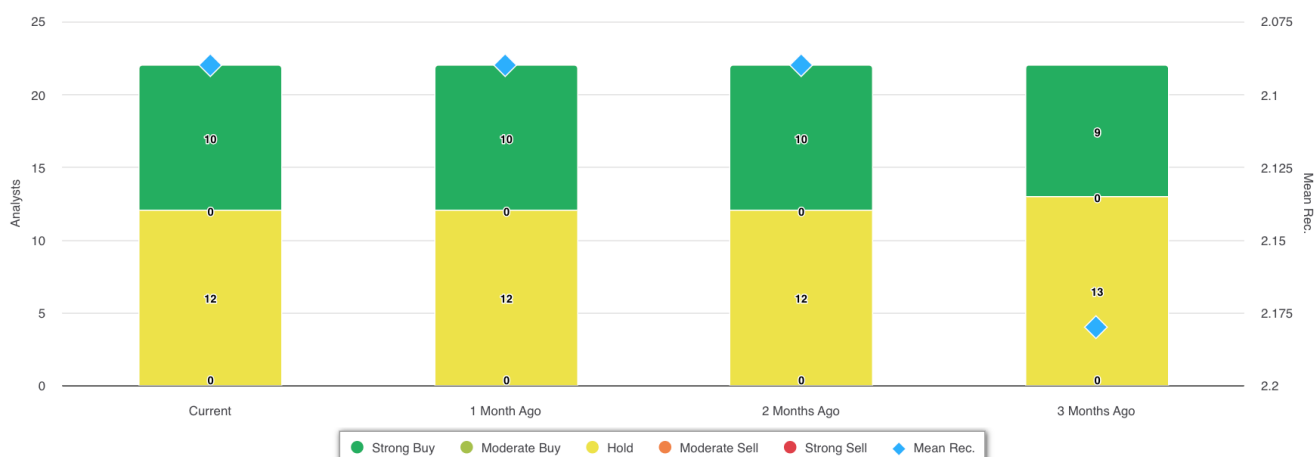
Recomendación promedio actual	2.09
Recomendación anterior (hace 1 mes)	2.09
Cambio en la recomendación promedio	0.00
Número de analistas que informan	22

Compra moderada

Recomendaciones de los analistas



Recomendaciones Historial



RECOMENDACIÓN	ACTUAL	HACE 1 MES	HACE 2 MESES	HACE 3 MESES
Compra fuerte	10	10	10	9
Compra moderada	0	0	0	0
Sostener	12	12	12	13
Venta moderada	0	0	0	0
Venta fuerte	0	0	0	0
Rec. media	2.09	2.09	2.09	2.18

Dado que muchos corredores tienen diferentes sistemas de calificación, mantenemos un sistema estándar con un valor numérico asignado del 1 al 5. Las calificaciones son una traducción de las recomendaciones de los corredores a la escala de recomendaciones, que va desde una calificación de 1 (una fuerte compra) a una calificación de 5 (una fuerte venta).



New Buy Recommendation

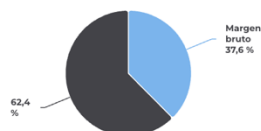
Honeywell International INC (HON)

Ratios clave

Estado de resultados

Ingresos (LTM) (\$)	36.66b	Crecimiento de ingresos en 3 años	3.00
Ingresos por acción (LTM) (\$)	56.38	Crecimiento de ingresos en 5 años	0.49

Índices de rentabilidad

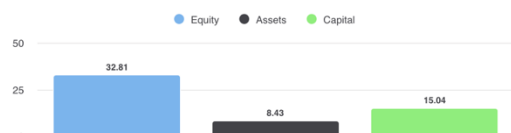


Margen bruto	37,60%
Margen EBITDA	24,80%
Margen de beneficio (continuación)	15,02%
Margen EBIT	21,50%
Margen de beneficio antes de impuestos	19,30%
Margen de beneficio (operación total)	15,01%

Índices de liquidez

Ratio rápido	1.00	Ratio actual	1.40
Deuda trimestral de GNL - Capital total	0,60	Deuda total sobre capital	1,77
Cobertura de intereses	9.70	Ratio de apalancamiento	4.20

Eficacia de la gestión



Rentabilidad sobre el capital (LTM)	32,81%
Rentabilidad de los activos (LTM)	8,43%
Retorno del capital (LTM)	15,04%

Índices de eficiencia

Rotación de activos	0,60	Rotación de inventario	3.80
Rotación de cuentas por cobrar	4.80		

Índices de valoración

Relación precio-beneficio	25,48	P/E alto - Últimos 5 años	46,94
Valor contable del capital social por acción	26,77	P/E bajo: últimos 5 años	15.56

Precio para comparaciones



Precio de venta	3,79
Precio para reservar	8.24
Precio del libro tangible	-14,93
Precio a flujo de caja	18.00
Precio a efectivo libre	18.40

Dividendos

Tasa de dividendo anual (\$)	4.32	Rendimiento anual de dividendos	1.9543
Crecimiento de dividendos a 3 años	5.11	Crecimiento de dividendos a 5 años	5.66
Fecha ex-dividendo	15 de noviembre de 2024	Tipo de pago	Dinero



New Buy Recommendation

Honeywell International INC (HON)

Información anual

Última fecha fiscal	31 de diciembre de 2023	Últimos beneficios fiscales por acción	8.53
Últimos ingresos fiscales	36.66b	Últimos dividendos fiscales por acción	1.08

Información de precios

52 semanas de alto	242,77	Promedio móvil de 200 días	209,96
52 semanas de baja intensidad	189,66	Alfa	-0,00372
Cambio de la semana 52	11,19%	Beta	1.05721
Promedio móvil de 10 días	222,76	R-cuadrado	0,58219
Promedio móvil de 21 días	222,86	Desviación estándar	0,07274
Promedio móvil de 50 días	226,36	Período	60
Promedio móvil de 100 días	217,77		

Precio objetivo actual

Precio objetivo alto	300,00
Precio objetivo medio	246,20
Precio objetivo bajo	210,00
Desviación estándar	24,09
Número de estimaciones	20
Fecha de la estimación más reciente	28/01/25

