



New Buy Recommendation

INTUITIVE SURGICAL, INC. (ISRG)

نبذة عن الشركة

الوصف ومعلومات الاتصال

وصف العمل

عنوان

الهاتف

فاكس

موقع الإلكتروني

بريد الإلكتروني

https://www.intuitive.com

Investor.relations@intusurg.com

تفاصيل

المدير التنفيذي

نوع المشكلة

مراجعة الحسابات

القيمة السوقية

غاربي س. جوتارت

الأسهم العادية

—

203,691,901,006

موظفين

المنظمة الدولية للمحامين

التدقيق الأخير

13,676

اللغة الفرنسية

—

تصنيفات الصناعة

قطاع

مجموعة

صناعة

الرعاية الصحية

المعدات والمواد الطبية

الأجهزة الجراحية والطبية

سبوك

التصنيف الصناعي القياسي

تصنيف أمريكا الشمالية للصناعات التحويلية

1035267

3842

تصنيع المنتجات الورقية الصحية(322291)



PREPARED BY

BCG Research Department

PUBLISHED ON

01/23/2025

New Buy Recommendation

INTUITIVE SURGICAL, INC. (ISRG)

تقييم المحلل

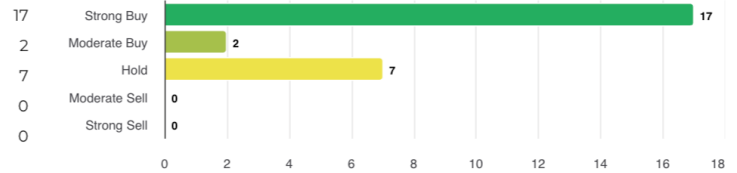
متوسط التوصية الحالية
التوصية السابقة (منذ شهر واحد)
التغير في متوسط التوصية
عدد المحللين الذين قدموا التقارير

1.62
1.62
0.00
26

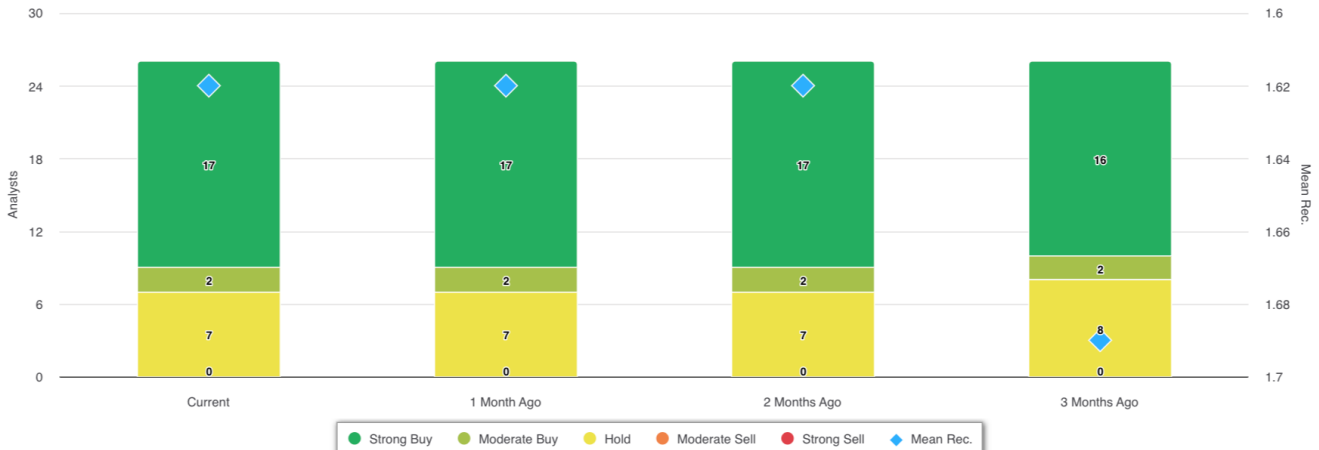


توصيات المحللين

شراء قوي
شراء معتدل
يملك
بيع معتدل
بيع قوي



تاريخ التوصيات



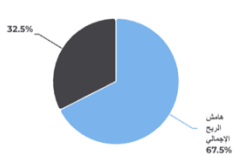
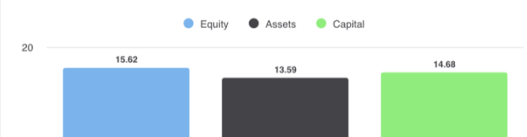

توصية	حاضر	منذ شهر واحد	منذ شهرين	منذ 3 أشهر
شراء قوي	17	17	17	16
شراء معتدل	2	2	2	2
يملك	7	7	7	8
بيع معتدل	0	0	0	0
بيع قوي	0	0	0	0
متوسط التسجيل	1.62	1.62	1.62	1.69

نظرًا لأن العديد من الوسطاء لديهم أنظمة تصنيف مختلفة، فإننا نحافظ على نظام قياسي بقيمة رقمية معينة من 1 إلى 5. التصنيفات هي ترجمة لتوصيات الوسطاء إلى مقياس التوصيات، والذي يتراوح من تصنيف 1 (شراء قوي) إلى تصنيف 5 (بيع قوي).



New Buy Recommendation

INTUITIVE SURGICAL, INC. (ISRG)

النسب الرئيسية			
بيان الدخل			
الإيرادات (LTM) (\$)	ب8.35	نمو الإيرادات خلال 3 سنوات	13.51
الإيرادات لكل سهم (LTM) (\$)	23.45	نمو الإيرادات خلال 5 سنوات	13.27
نسب الربحية			
	<div>هامش الربح الإجمالي67.50%</div> <div>هامش الأرباح قبل الفوائد والضرائب والإهلاك والاستهلاك36.80%</div> <div>هامش الربح (ناتج)27.99%</div> <div>هامش الربح قبل الفوائد والضرائب30.10%</div> <div>هامش الربح قبل الضريبة29.40%</div> <div>هامش الربح (إجمالي العمليات)27.81%</div>		
نسب السيولة			
نسبة سريعة	3.00	النسبة الحالية	4.10
ديون معالجة الغاز الطبيعي المسال - إجمالي رأس المال	-	إجمالي الدين إلى حقوق الملكية	-
تغطية الفائدة	-	نسبة الرفع المالي	1.10
فعالية الإدارة			
	<div>العائد على حقوق الملكية (LTM)15.62%</div> <div>العائد على الأصول (LTM)13.59%</div> <div>العائد على رأس المال (LTM)14.68%</div>		
نسب الكفاءة			
معدل دوران الأصول	0.50	معدل دوران المخزون	2.00
حجم التداول المستحق	7.10		
نسب التقييم			
نسبة السعر إلى العائد	93.28	أعلى نسبة سعر إلى ربحية - السنوات الخمس الماضية	288.30
القيمة النظرية لحقوق الملكية لكل سهم	43.75	أدنى نسبة سعر إلى ربحية - السنوات الخمس الماضية	41.64
السعر للمقارنات			
	<div>السعر إلى المبيعات26.27</div> <div>سعر الحجز13.26</div> <div>سعر الكتاب الملموس14.19</div> <div>نسبة السعر إلى التدفق النقدي73.10</div> <div>السعر للحصول على النقد الحر112.70</div>		
أرباح الأسهم			
معدل العائد السنوي (\$)	-	العائد السنوي للأرباح	-
نمو الأرباح لمدة 3 سنوات	-	نمو الأرباح لمدة 5 سنوات	-
تاريخ استحقاق الأرباح	-	نوع الدفع	مخزون



New Buy Recommendation

INTUITIVE SURGICAL, INC. (ISRG)

المعلومات السنوية

أحدث تاريخ مالي	2024-12-31	أحدث أرباح السهم المالية	6.54
أحدث الإيرادات المالية	8.35	أحدث توزيعات الأرباح المالية للسهم الواحد	0.00

معلومات عن الأسعار

أسبوعاً مرتفعاً 52	616.00	المتوسط المتحرك لـ 200 يوم	476.57
أسبوعاً منخفضاً 52	364.17	ألفا	0.00547
أسبوعاً من التغيير 52	51.20%	بيتا	1.39053
المتوسط المتحرك لـ 10 أيام	587.23	المربح-R	0.51761
المتوسط المتحرك لـ 21 يوماً	564.86	الانحراف المعياري	0.10147
المتوسط المتحرك لـ 50 يوماً	549.93	فترة	60
المتوسط المتحرك لـ 100 يوم	524.61		

سعر الهدف الحالي

سعر الهدف المرتفع	711.00
متوسط سعر الهدف	642.92
سعر الهدف المنخفض	520.00
الانحراف المعياري	52.37
عدد التقديرات	24
تاريخ التقدير الأخير	31/01/25

