



New Buy Recommendation

INTUITIVE SURGICAL, INC. (ISRG)

Profil de l'entreprise			
Description et coordonnées			
Description de l'entreprise	Intuitive Surgical développe, produit et commercialise un système robotisé d'assistance à la chirurgie mini-invasive. Elle fournit également l'instrumentation, les accessoires jetables et les services de garantie du système. La société a installé près de 7 000 systèmes da Vinci dans des hôpitaux du monde entier, avec plus de 4 000 installations aux États-Unis et un nombre croissant sur les marchés émergents.		
Adresse	1020 Kifer Road, Sunnyvale, Californie, États-Unis, 94086-5304		
Téléphone	+1 408 523-2100	Site web	https://www.intuitive.com
Fax	+1 408 523-1390	E-mail	investisseurs.relations@intusurg.com
Détails			
PDG	Gary S. Guthart	Employés	13 676
Type de problème	Actions ordinaires	ISOCFI	ESVUFR
Auditeur	—	Dernier audit	—
Capitalisation boursière	203 691 901 006		
Classifications industrielles			
Secteur	Soins de santé	CIK	1035267
Groupe	Équipement et fournitures médicales	SIC	3842
Industrie	Appareils chirurgicaux et médicaux	SCIAN	Fabrication de produits en papier hygiénique (322291)



PREPARED BY

BCG Research Department

PUBLISHED ON

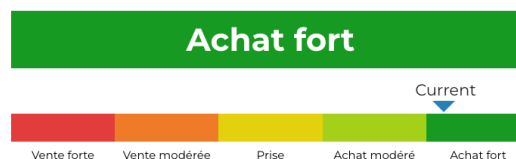
01/23/2025

New Buy Recommendation

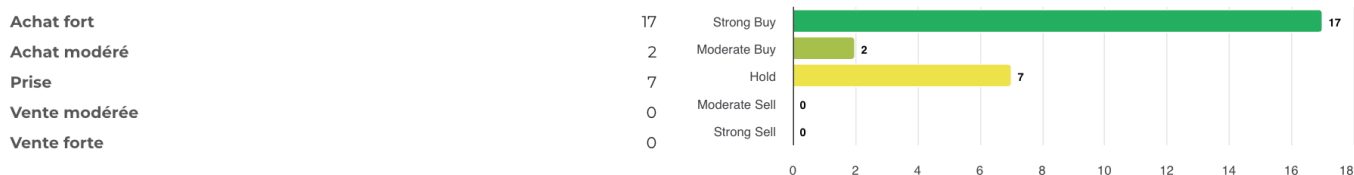
INTUITIVE SURGICAL, INC. (ISRG)

Notation des analystes

Recommandation moyenne actuelle	1,62
Recommandation précédente (il y a 1 mois)	1,62
Changement de recommandation moyenne	0,00
Nombre d'analystes déclarants	26



Recommandations des analystes



Recommandations Historique



RECOMMANDATION	ACTUEL	IL Y A 1 MOIS	IL Y A 2 MOIS	IL Y A 3 MOIS
Achat fort	17	17	17	16
Achat modéré	2	2	2	2
Prise	7	7	7	8
Vente modérée	0	0	0	0
Vente forte	0	0	0	0
Moyenne Rec.	1,62	1,62	1,62	1,69

Étant donné que de nombreux courtiers ont des systèmes de notation différents, nous maintenons un système standard avec une valeur numérique attribuée de 1 à 5. Les notes sont une traduction des recommandations des courtiers sur l'échelle de recommandation, qui va d'une note de 1 (un achat fort) à une note de 5 (une vente forte).



New Buy Recommendation

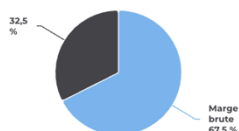
INTUITIVE SURGICAL, INC. (ISRG)

Ratios clés

Compte de résultat

Chiffre d'affaires (DDM) (\$)	8.35b	Croissance des revenus sur 3 ans	13.51
Chiffre d'affaires par action (LTM) (\$)	23h45	Croissance des revenus sur 5 ans	13.27

Ratios de rentabilité

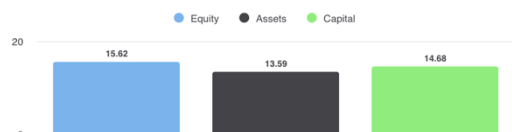


Marge brute	67,50%
Marge EBITDA	36,80%
Marge bénéficiaire (suite)	27,99%
Marge EBIT	30,10%
Marge bénéficiaire avant impôts	29,40%
Marge bénéficiaire (total des opérations)	27,81%

Ratios de liquidité

Ratio rapide	3,00	Ratio actuel	4,10
Dette du GNL - Capital total	-	Total de la dette par rapport aux capitaux propres	-
Couverture des intérêts	-	Ratio de levier financier	1,10

Efficacité de la gestion



Rendement des capitaux propres (LTM)	15,62%
Rendement des actifs (LTM)	13,59%
Rendement du capital investi (LTM)	14,68%

Taux d'efficacité

Rotation des actifs	0,50	Rotation des stocks	2,00
Chiffre d'affaires des créances	7,10		

Ratios d'évaluation

Ratio C/B	93,28	Ratio cours-bénéfice élevé - 5 dernières années	288,30
Valeur comptable des capitaux propres par action	43,75	Ratio cours-bénéfice le plus bas - 5 dernières années	41,64

Prix à comparer



Prix de vente	26,27
Prix pour réserver	13,26
Prix au livre tangible	14,19
Prix par rapport aux flux de trésorerie	73,10
Prix en espèces disponibles	112,70

Dividendes

Taux de dividende annuel (\$)	-	Rendement annuel des dividendes	-
Croissance des dividendes sur 3 ans	-	Croissance des dividendes sur 5 ans	-
Date ex-dividende		Type de paiement	Action



New Buy Recommendation

INTUITIVE SURGICAL, INC. (ISRG)

Informations annuelles

Dernière date fiscale	31/12/2024	Dernier EPS de l'exercice	6.54
Dernières recettes fiscales	8.35b	Derniers dividendes fiscaux par action	0,00

Informations sur les prix

52 semaines de haut niveau	616,00	Moyenne mobile sur 200 jours	476,57
52 semaines de faible intensité	364,17	Alpha	0,00547
Changement de 52 semaines	51,20%	Bêta	1.39053
Moyenne mobile sur 10 jours	587,23	R-carré	0,51761
Moyenne mobile sur 21 jours	564,86	Écart type	0,10147
Moyenne mobile sur 50 jours	549,93	Période	60
Moyenne mobile sur 100 jours	524,61		

Prix cible actuel

Objectif de prix élevé	711,00
Prix cible moyen	642,92
Prix cible bas	520,00
Écart type	52,37
Nombre d'estimations	24
Date de l'estimation la plus récente	31/01/25

