



New Buy Recommendation

INTUITIVE SURGICAL, INC. (ISRG)

Perfil de la empresa			
Descripción e información de contacto			
Descripción del negocio	Intuitive Surgical desarrolla, produce y comercializa un sistema robótico para ayudar en cirugías mínimamente invasivas. También proporciona la instrumentación, los accesorios desechables y los servicios de garantía para el sistema. La empresa ha colocado casi 7000 sistemas da Vinci en hospitales de todo el mundo, con más de 4000 instalaciones en Estados Unidos y un número cada vez mayor en mercados emergentes.		
DIRECCIÓN	1020 Kifer Road, Sunnyvale, CA, EE. UU., 94086-5304		
Teléfono	+1 408 523-2100	Sitio web	https://www.intuitive.com
Fax	+1 408 523-1390	Correo electrónico	inversor.relaciones@intusurg.com
Detalles			
Director ejecutivo	Gary S. Guthart	Empleados	13.676
Tipo de problema	Acciones ordinarias	ISOCFI	ESVUFR
Auditor	—	Última auditoría	—
Capitalización de mercado	203.691.901.006		
Clasificaciones industriales			
Sector	Cuidado de la salud	CIK	1035267
Grupo	Equipos y suministros médicos	SIC	3842
Industria	Aparatos quirúrgicos y médicos	NAICS	Fabricación de productos de papel sanitario [322291]



PREPARED BY

BCG Research Department

PUBLISHED ON

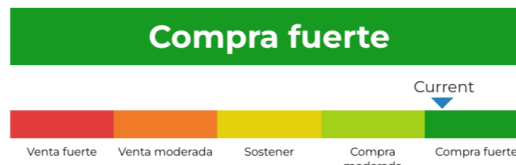
01/23/2025

New Buy Recommendation

INTUITIVE SURGICAL, INC. (ISRG)

Calificación de analistas

Recomendación promedio actual	1.62
Recomendación anterior (hace 1 mes)	1.62
Cambio en la recomendación promedio	0.00
Número de analistas que informan	26



Recomendaciones de los analistas



Recomendaciones Historial



RECOMENDACIÓN	ACTUAL	HACE 1 MES	HACE 2 MESES	HACE 3 MESES
Compra fuerte	17	17	17	16
Compra moderada	2	2	2	2
Sostener	7	7	7	8
Venta moderada	0	0	0	0
Venta fuerte	0	0	0	0
Rec. media	1.62	1.62	1.62	1.69

Dado que muchos corredores tienen diferentes sistemas de calificación, mantenemos un sistema estándar con un valor numérico asignado del 1 al 5. Las calificaciones son una traducción de las recomendaciones de los corredores a la escala de recomendaciones, que va desde una calificación de 1 (una fuerte compra) a una calificación de 5 (una fuerte venta).



New Buy Recommendation

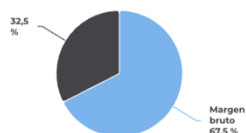
INTUITIVE SURGICAL, INC. (ISRG)

Ratios clave

Estado de resultados

Ingresos (LTM) (\$)	8.35b	Crecimiento de ingresos en 3 años	13.51
Ingresos por acción (LTM) (\$)	23.45	Crecimiento de ingresos en 5 años	13.27

Índices de rentabilidad

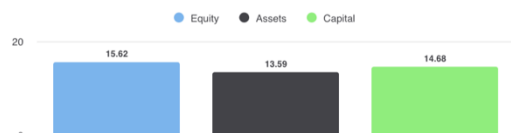


Margen bruto	67,50%
Margen EBITDA	36,80%
Margen de beneficio (continuación)	27,99%
Margen EBIT	30,10%
Margen de beneficio antes de impuestos	29,40%
Margen de beneficio (operación total)	27,81%

Índices de liquidez

Ratio rápido	3.00	Ratio actual	4.10
Deuda trimestral de GNL - Capital total	-	Deuda total sobre capital	-
Cobertura de intereses	-	Ratio de apalancamiento	1.10

Eficacia de la gestión



Rentabilidad sobre el capital (LTM)	15,62%
Rentabilidad de los activos (LTM)	13,59%
Retorno del capital (LTM)	14,68%

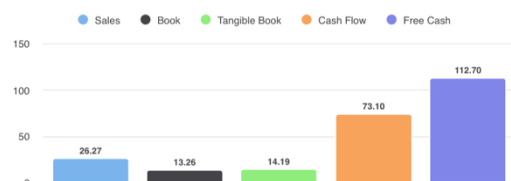
Índices de eficiencia

Rotación de activos	0,50	Rotación de inventario	2.00
Rotación de cuentas por cobrar	7.10		

Índices de valoración

Relación precio-beneficio	93.28	P/E alto: últimos 5 años	288.30
Valor contable del capital social por acción	43,75	P/E bajo: últimos 5 años	41,64

Precio para comparaciones



Precio de venta	26.27
Precio para reservar	13.26
Precio del libro tangible	14.19
Precio a flujo de caja	73.10
Precio a efectivo libre	112.70

Dividendos

Tasa de dividendo anual (\$)	-	Rendimiento anual de dividendos	-
Crecimiento de dividendos a 3 años	-	Crecimiento de dividendos a 5 años	-
Fecha ex-dividendo	-	Tipo de pago	Existencias



New Buy Recommendation

INTUITIVE SURGICAL, INC. (ISRG)

Información anual

Última fecha fiscal	31 de diciembre de 2024	Últimos beneficios fiscales por acción	6.54
Últimos ingresos fiscales	8.35b	Últimos dividendos fiscales por acción	0.00

Información de precios

52 semanas de alto	616.00	Promedio móvil de 200 días	476,57
52 semanas de baja intensidad	364,17	Alfa	0,00547
Cambio de la semana 52	51,20%	Beta	1.39053
Promedio móvil de 10 días	587,23	R-cuadrado	0,51761
Promedio móvil de 21 días	564,86	Desviación estándar	0,10147
Promedio móvil de 50 días	549,93	Período	60
Promedio móvil de 100 días	524,61		

Precio objetivo actual

Precio objetivo alto	711.00
Precio objetivo medio	642,92
Precio objetivo bajo	520,00
Desviación estándar	52.37
Número de estimaciones	24
Fecha de la estimación más reciente	31/01/25

