



# New Buy Recommendation

## Intel Corporation (INTC)

Profil de l'entreprise			
Description et coordonnées			
Description de l'entreprise	Intel est le plus grand fabricant de puces logiques au monde. Il conçoit et fabrique des microprocesseurs pour les marchés mondiaux des ordinateurs personnels et des centres de données. Intel a été le pionnier de l'architecture x86 pour les microprocesseurs. Il a été le principal promoteur de la loi de Moore pour les progrès de la fabrication de semi-conducteurs, bien que l'entreprise ait récemment été confrontée à des retards de fabrication. Alors que l'activité de processeurs pour serveurs d'Intel a bénéficié du passage au cloud, l'entreprise s'est également développée dans de nouveaux domaines...		
Adresse	2200 Mission College Boulevard, Santa Clara, Californie, États-Unis, 95054-1549		
Téléphone	+1 408 765-8080	Site web	<a href="https://www.intel.com">https://www.intel.com</a>
Fax		E-mail	<a href="mailto:investor.relations@intel.com">investor.relations@intel.com</a>
Détails			
PDG	Michelle Johnston Holthaus	Employés	124 800
Type de problème	Actions ordinaires	ISOCFI	ESVUFR
Auditeur	Ernst & Young S.E.N.C.R.L.	Dernier audit	—
Capitalisation boursière	85 181 750 000		
Classifications industrielles			
Secteur	Technologie	CIK	50863
Groupe	Semi-conducteurs et équipements	SIC	3674
Industrie	Semi-conducteurs	SCIAN	Fabrication de semi-conducteurs et de dispositifs connexes (334413)



PREPARED BY

BCG Research Department

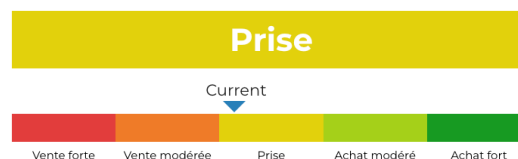
PUBLISHED ON

01/23/2025

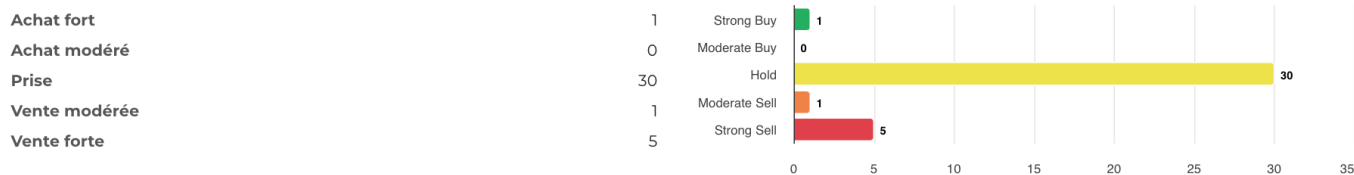
# New Buy Recommendation Intel Corporation (INTC)

## Notation des analystes

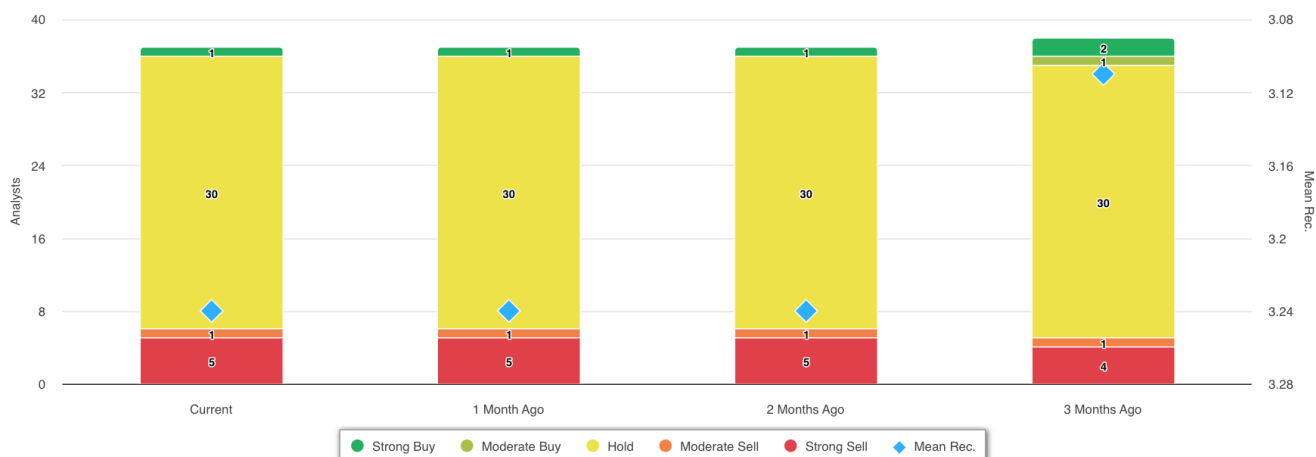
Recommandation moyenne actuelle	3.24
Recommandation précédente (il y a 1 mois)	3.24
Changement de recommandation moyenne	0,00
Nombre d'analystes déclarants	37



## Recommandations des analystes



## Recommandations Historique



RECOMMANDATION	ACTUEL	IL Y A 1 MOIS	IL Y A 2 MOIS	IL Y A 3 MOIS
Achat fort	1	1	1	2
Achat modéré	0	0	0	1
Prise	30	30	30	30
Vente modérée	1	1	1	1
Vente forte	5	5	5	4
Moyenne Rec.	3.24	3.24	3.24	3.11

Étant donné que de nombreux courtiers ont des systèmes de notation différents, nous maintenons un système standard avec une valeur numérique attribuée de 1 à 5. Les notes sont une traduction des recommandations des courtiers sur l'échelle de recommandation, qui va d'une note de 1 (un achat fort) à une note de 5 (une vente forte).



# New Buy Recommendation

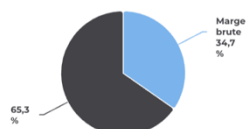
## Intel Corporation (INTC)

### Ratios clés

#### Compte de résultat

Chiffre d'affaires (DDM) (\$)	54.23b	Croissance des revenus sur 3 ans	-
Chiffre d'affaires par action (LTM) (\$)	12.57	Croissance des revenus sur 5 ans	-

#### Ratios de rentabilité



Marge brute	34,70%
Marge EBITDA	4,30%
Marge bénéficiaire (suite)	-30,27%
Marge EBIT	-16,40%
Marge bénéficiaire avant impôts	15,10%
Marge bénéficiaire (total des opérations)	-29,53%

#### Ratios de liquidité

Ratio rapide	0,50	Ratio actuel	1,30
Dette du GNL - Capital total	0,32	Total de la dette par rapport aux capitaux propres	0,50
Couverture des intérêts	2,90	Ratio de levier financier	1,90

#### Efficacité de la gestion



Rendement des capitaux propres (LTM)	-15,91%
Rendement des actifs (LTM)	-8,38%
Rendement du capital investi (LTM)	-10,28%

#### Taux d'efficacité

Rotation des actifs	0,30	Rotation des stocks	2,40
Chiffre d'affaires des créances	18,20		

#### Ratios d'évaluation

Ratio C/B	-	Ratio cours-bénéfice élevé - 5 dernières années	154,91
Valeur comptable des capitaux propres par action	23,08	Ratio cours-bénéfice le plus bas - 5 dernières années	-87,57

#### Prix à comparer



Prix de vente	1,57
Prix pour réserver	0,86
Prix au livre tangible	1,20
Prix par rapport aux flux de trésorerie	5,30
Prix en espèces disponibles	-

#### Dividendes

Taux de dividende annuel (\$)	0,50	Rendement annuel des dividendes	2,5317
Croissance des dividendes sur 3 ans	-	Croissance des dividendes sur 5 ans	-
Date ex-dividende	07/08/2024	Type de paiement	Espèces



# New Buy Recommendation Intel Corporation (INTC)

## Informations annuelles

Dernière date fiscale	30/12/2023	Dernier EPS de l'exercice	0,40
Dernières recettes fiscales	54.23b	Derniers dividendes fiscaux par action	—

## Informations sur les prix

52 semaines de haut niveau	46,63	Moyenne mobile sur 200 jours	25.47
52 semaines de faible intensité	18.51	Alpha	-0,02192
Changement de 52 semaines	-54,35%	Bêta	1.07495
Moyenne mobile sur 10 jours	20,68	R-carré	0,25896
Moyenne mobile sur 21 jours	20,24	Écart type	0,1109
Moyenne mobile sur 50 jours	21,31	Période	60
Moyenne mobile sur 100 jours	21,89		

## Prix cible actuel

Objectif de prix élevé	62,00
Prix cible moyen	25,55
Prix cible bas	19,00
Écart type	8,65
Nombre d'estimations	31
Date de l'estimation la plus récente	28/01/25

