



New Buy Recommendation Intel Corporation (INTC)

perfil de companhia			
Descrição e informações de contato			
Descrição do negócio	A Intel é a maior fabricante de chips lógicos do mundo. Ela projeta e fabrica microprocessadores para os mercados globais de computadores pessoais e data centers. A Intel foi pioneira na arquitetura x86 para microprocessadores. Foi a principal proponente da lei de Moore para avanços na fabricação de semicondutores, embora a empresa tenha enfrentado atrasos na fabricação recentemente. Embora o negócio de processadores de servidor da Intel tenha se beneficiado da mudança para a nuvem, a empresa também vem se expandindo para novas adjacências como a pessoa...		
Endereço	2200 Mission College Boulevard, Santa Clara, CA, EUA, 95054-1549		
Telefone	+1 408 765-9080	Site	https://www.intel.com
Fax		E-mail	relações.com.investidor@intel.com
Detalhes			
CEO	Michelle Johnston Holthaus	Funcionários	124.800
Tipo de problema	Ações Ordinárias	ISOCFI	ESVUFR
Auditor	Ernst & Young LLP	Última Auditoria	—
Capitalização de mercado	85.181.750.000		
Classificações da indústria			
Setor	Tecnologia	CIK	50863
Grupo	Semicondutores e Equipamentos	SIC	3674
Indústria	Semicondutores	NAICS	Fabricação de semicondutores e dispositivos relacionados (334413)



PREPARED BY

BCG Research Department

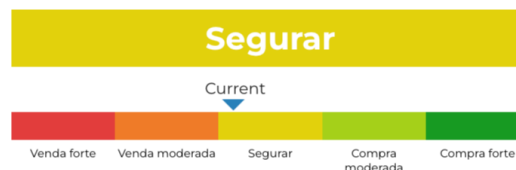
PUBLISHED ON

01/23/2025

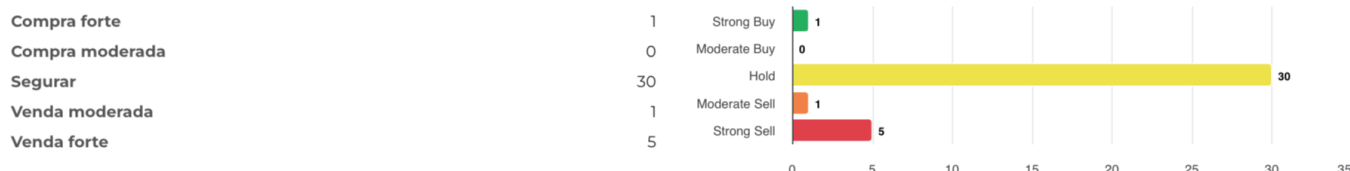
New Buy Recommendation Intel Corporation (INTC)

Avaliação do analista

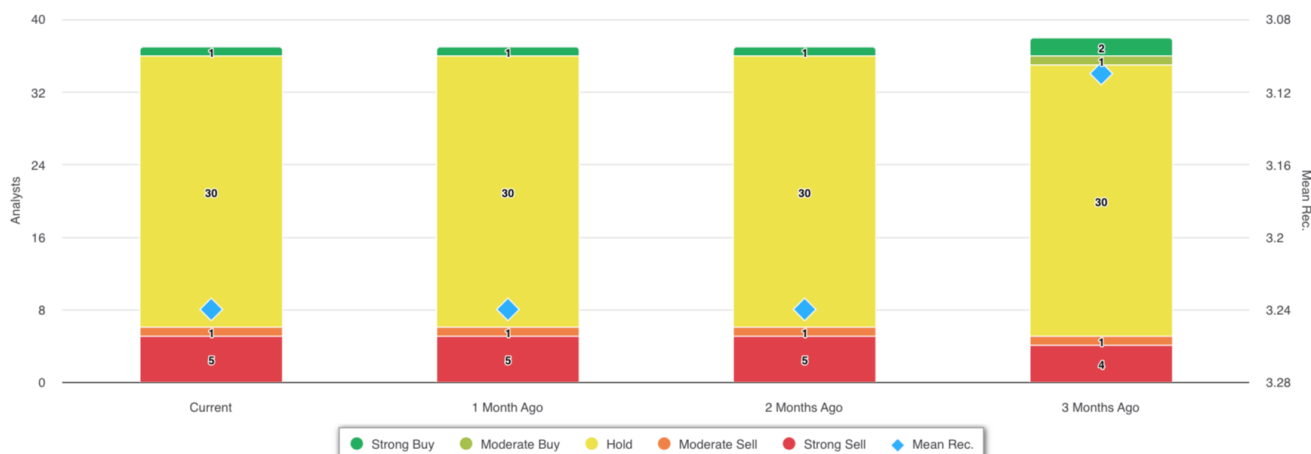
Recomendação média atual	3.24
Recomendação anterior (1 mês atrás)	3.24
Mudança na recomendação média	0,00
Número de analistas relatando	37



Recomendações de analistas



Recomendações Histórico



RECOMENDAÇÃO	ATUAL	1 MÊS ATRÁS	2 MESES ATRÁS	3 MESES ATRÁS
Compra forte	1	1	1	2
Compra moderada	0	0	0	1
Segurar	30	30	30	30
Venda moderada	1	1	1	1
Venda forte	5	5	5	4
Média Rec.	3.24	3.24	3.24	3.11

Como muitas corretoras têm sistemas de classificação diferentes, mantemos um sistema padrão com um valor numérico atribuído de 1 a 5. As classificações são uma tradução das recomendações das corretoras para a escala de recomendação, que varia de uma classificação de 1 (uma compra forte) a uma classificação de 5 (uma venda forte).



New Buy Recommendation

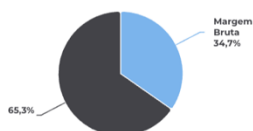
Intel Corporation (INTC)

Razões-chave

Declaração de renda

Receita (LTM) (\$)	54.23b	Crescimento da receita em 3 anos	-
Receita por ação (LTM) (\$)	12.57	Crescimento da receita em 5 anos	-

Índices de lucratividade



Margem Bruta	34,70%
Margem EBITDA	4,30%
Margem de lucro (cont. Op)	-30,27%
Margem EBIT	-16,40%
Margem de lucro antes dos impostos	15,10%
Margem de lucro (Op total)	-29,53%

Índices de Liquidez

Razão Rápida	0,50	Índice de liquidez corrente	1,30
Dívida Lng Trm - Capital Total	0,32	Dívida Total sobre Patrimônio Líquido	0,50
Cobertura de juros	2,90	Índice de Alavancagem	1,90

Eficácia da Gestão



Retorno sobre o patrimônio líquido (LTM)	-15,91%
Retorno sobre Ativos (LTM)	-8,38%
Retorno sobre o capital (LTM)	-10,28%

Índices de eficiência

Rotatividade de ativos	0,30	Giro de estoque	2,40
Giro de contas a receber	18h20		

Índices de avaliação

Índice PE	-	P/L Alto - Últimos 5 Anos	154,91
Valor contábil do patrimônio líquido por ação	23,08	P/L Baixo - Últimos 5 Anos	-87,57

Preço para comparações



Preço para vendas	1,57
Preço para reservar	0,86
Preço para livro tangível	1,20
Preço para fluxo de caixa	5,30
Preço para dinheiro grátis	-

Dividendos

Taxa de Dividendo Anual (\$)	0,50	Rendimento anual de dividendos	2,5317
Crescimento de dividendos 3 anos	-	Crescimento de dividendos 5 anos	-
Data Ex-Dividendo	2024-08-07	Tipo de pagamento	Dinheiro



New Buy Recommendation

Intel Corporation (INTC)

Informações Anuais

Última data fiscal	2023-12-30	Último EPS Fiscal	0,40
Últimas Receitas Fiscais	54.23b	Últimos dividendos fiscais por ação	—

Informações sobre preços

52 semanas de altura	46,63	Média móvel de 200 dias	25,47
52 semanas baixo	18,51	Alfa	-0,02192
Mudança de 52 semanas	-54,35%	Beta	1,07495
Média móvel de 10 dias	20,68	R-Quadrado	0,25896
Média móvel de 21 dias	20,24	Desvio Padrão	0,1109
Média móvel de 50 dias	21h31	Período	60
Média móvel de 100 dias	21,89		

Preço Alvo Atual

Preço Alvo Alto	62,00
Preço-alvo médio	25,55
Preço alvo baixo	19h00
Desvio Padrão	8,65
Número de estimativas	31
Data da estimativa mais recente	28/01/25

