



# New Buy Recommendation

## JOHNSON & JOHNSON (JNJ)

perfil de companhia			
Descrição e informações de contato			
Descrição do negócio	A Johnson & Johnson, juntamente com suas subsidiárias, pesquisa, desenvolve, fabrica e vende vários produtos na área de saúde em todo o mundo. O segmento Consumer Health da empresa fornece produtos de saúde/beleza para a pele sob as marcas AVEENO, CLEAN & CLEAR, DR. CI:LABO, NEUTROGENA e OGX; produtos para cuidados com bebês sob as marcas JOHNSON'S e AVEENO Baby; produtos para cuidados orais sob a marca LISTERINE; produtos de acetaminofeno TYLENOL; produtos para resfriado, gripe e alergia SUDAFED; BENADRYL e ZYRTEC...		
Endereço	One Johnson and Johnson Plaza, New Brunswick, NJ, EUA, 08933		
Telefone	+1 732 524-0400	Site	<a href="https://www.jnj.com">https://www.jnj.com</a>
Fax		E-mail	
Detalhes			
CEO	Joaquim Duato	Funcionários	131.900
Tipo de problema	Ações Ordinárias	ISOCFI	ESVUFR
Auditor	PricewaterhouseCoopers LLP	Última Auditoria	—
Capitalização de mercado	366.319.835.189		
Classificações da indústria			
Setor	Assistência médica	CIK	200406
Grupo	Produtos farmacêuticos	SIC	2834
Indústria	Fabricantes Farmacêuticos - Geral	NAICS	Fabricação de preparações farmacêuticas (325412)



PREPARED BY

BCG Research Department

PUBLISHED ON

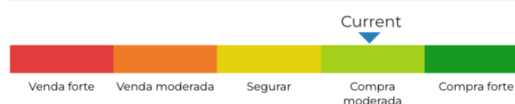
01/23/2025

# New Buy Recommendation

## JOHNSON & JOHNSON (JNJ)

### Avaliação do analista

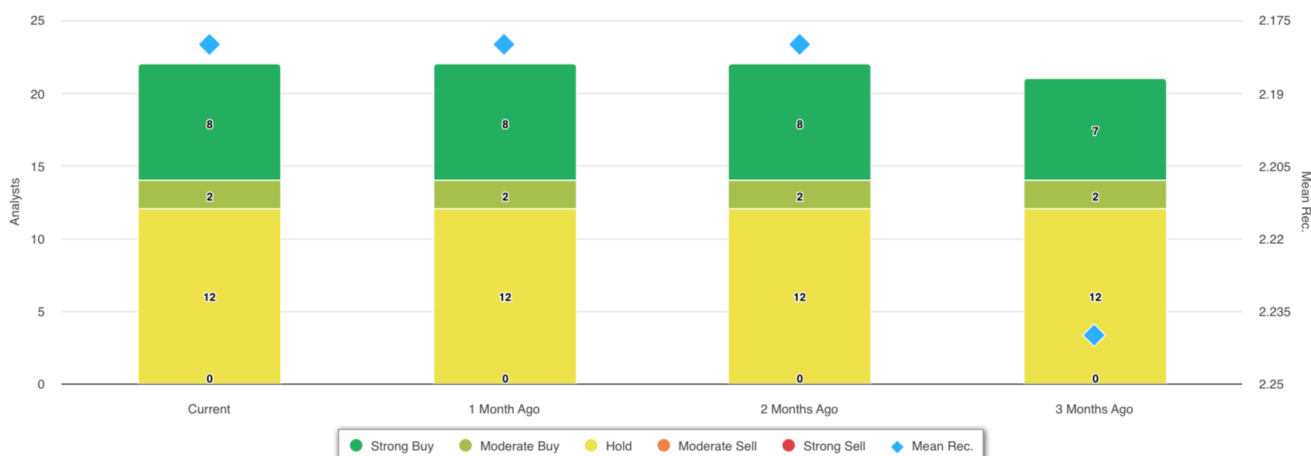
Recomendação média atual	2.18
Recomendação anterior (1 mês atrás)	2.18
Mudança na recomendação média	0,00
Número de analistas relatando	22

**Compra moderada**

### Recomendações de analistas



### Recomendações Histórico



RECOMENDAÇÃO	ATUAL	1 MÊS ATRÁS	2 MESES ATRÁS	3 MESES ATRÁS
Compra forte	8	8	8	7
Compra moderada	2	2	2	2
Segurar	12	12	12	12
Venda moderada	0	0	0	0
Venda forte	0	0	0	0
Média Rec.	2.18	2.18	2.18	2.24

Como muitas corretoras têm sistemas de classificação diferentes, mantemos um sistema padrão com um valor numérico atribuído de 1 a 5. As classificações são uma tradução das recomendações das corretoras para a escala de recomendação, que varia de uma classificação de 1 (uma compra forte) a uma classificação de 5 (uma venda forte).



PREPARED BY

BCG Research Department

PUBLISHED ON

01/23/2025

# New Buy Recommendation

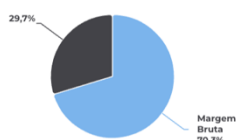
## JOHNSON & JOHNSON (JNJ)

### Razões-chave

#### Declaração de renda

Receita (LTM) (\$)	85.16b	Crescimento da receita em 3 anos	-
Receita por ação (LTM) (\$)	35,37	Crescimento da receita em 5 anos	-

#### Índices de lucratividade

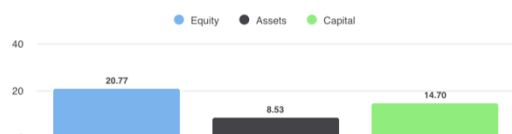


Margem Bruta	70,30%
Margem EBITDA	30,70%
Margem de lucro (cont. Op)	18,26%
Margem EBIT	21,60%
Margem de lucro antes dos impostos	21,30%
Margem de lucro (Op total)	18,39%

#### Índices de Liquidez

Razão Rápida	0,70	Índice de liquidez corrente	1,00
Dívida Lng Trm - Capital Total	0,31	Dívida Total sobre Patrimônio Líquido	0,51
Cobertura de juros	66,90	Índice de Alavancagem	2,50

#### Eficácia da Gestão



Retorno sobre o patrimônio líquido (LTM)	20,77%
Retorno sobre Ativos (LTM)	8,53%
Retorno sobre o capital (LTM)	14,70%

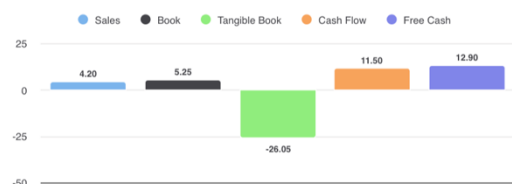
#### Índices de eficiência

Rotatividade de ativos	0,50	Ciro de estoque	2,10
Ciro de contas a receber	5,20		

#### Índices de avaliação

Índice P/L	25,65	P/L Alto - Últimos 5 Anos	61,64
Valor contábil do patrimônio líquido por ação	29,14	P/L Baixo - Últimos 5 Anos	-

#### Preço para comparações



Preço para vendas	4,20
Preço para reservar	5,25
Preço para livro tangível	-26,05
Preço para fluxo de caixa	11h50
Preço para dinheiro grátis	12,90

#### Dividendos

Taxa de Dividendo Anual (\$)	4,96	Rendimento anual de dividendos	3,2599
Crescimento de dividendos 3 anos	-	Crescimento de dividendos 5 anos	-
Data Ex-Dividendo	2025-02-18	Tipo de pagamento	Dinheiro



# New Buy Recommendation

## JOHNSON & JOHNSON (JNJ)

### Informações Anuais

Última data fiscal	2023-12-31	Último EPS Fiscal	13,88
Últimas Receitas Fiscais	85.16b	Últimos dividendos fiscais por ação	—

### Informações sobre preços

52 semanas de altura	168,85	Média móvel de 200 dias	152,12
52 semanas baixo	140,68	Alfa	-0,00247
Mudança de 52 semanas	-1,22%	Beta	0,51491
Média móvel de 10 dias	149,34	R-Quadrado	0,29024
Média móvel de 21 dias	146,78	Desvio Padrão	0,05018
Média móvel de 50 dias	148,20	Período	60
Média móvel de 100 dias	154,13		

### Preço Alvo Atual

Preço Alvo Alto	190,00
Preço-alvo médio	169,45
Preço alvo baixo	150,00
Desvio Padrão	12h45
Número de estimativas	22
Data da estimativa mais recente	31/01/25

