



New Buy Recommendation

LAM Research Corp (LRCX)

Perfil de la empresa			
Descripción e información de contacto			
Descripción del negocio	Lam Research fabrica equipos utilizados para fabricar semiconductores. La empresa se centra en los mercados de grabado, deposición y limpieza, que son pasos clave en el proceso de fabricación de semiconductores, especialmente para el almacenamiento flash NAND 3D, DRAM avanzada y fabricantes de chips de lógica y fundición de vanguardia. Los productos insignia de Lam, Kiyo, Vector y Sabre, se venden en las principales geografías a clientes clave como Samsung Electronics, Micron, Intel y Taiwan Semiconductor Manufacturing.		
DIRECCIÓN	4650 Cushing Parkway, Fremont, CA, EE. UU., 94538	Sitio web	https://www.lamresearch.com
Teléfono	+1 510 572-0200	Correo electrónico	inversor.relaciones@lamresearch.com
Fax			
Detalles			
Director ejecutivo	Timothy M. Archer	Empleados	17.450
Tipo de problema	Acciones ordinarias	ISOCFI	ESVUXR
Auditor	Ernst & Young, Sociedad de responsabilidad limitada	Última auditoría	—
Capitalización de mercado	96.694.377.750		
Clasificaciones industriales			
Sector	Tecnología	CIK	707549
Grupo	Semiconductores y equipos	SIC	3559
Industria	Piezas y equipos para semiconductores	NAICS	Fabricación de calderas de potencia e intercambiadores de calor (332410)



PREPARED BY

BCG Research Department

PUBLISHED ON

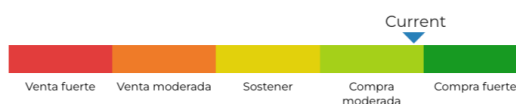
01/23/2025

New Buy Recommendation

LAM Research Corp (LRCX)

Calificación de analistas

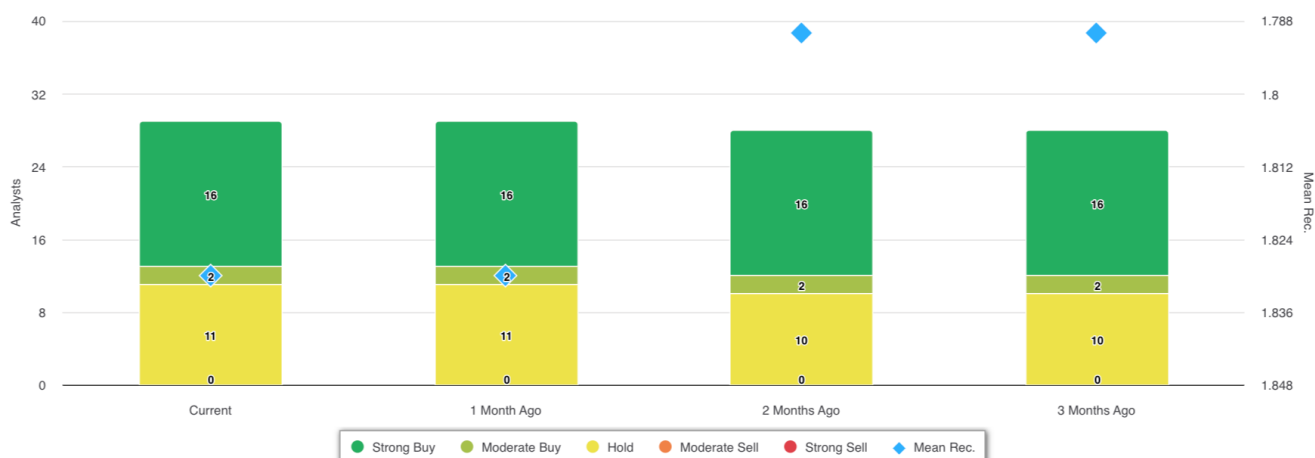
Recomendación promedio actual	1.83
Recomendación anterior (hace 1 mes)	1.83
Cambio en la recomendación promedio	0.00
Número de analistas que informan	29

Compra moderada

Recomendaciones de los analistas



Recomendaciones Historial



RECOMENDACIÓN	ACTUAL	HACE 1 MES	HACE 2 MESES	HACE 3 MESES
Compra fuerte	16	16	16	16
Compra moderada	2	2	2	2
Sostener	11	11	10	10
Venta moderada	0	0	0	0
Venta fuerte	0	0	0	0
Rec. media	1.83	1.83	1,79	1,79

Dado que muchos corredores tienen diferentes sistemas de calificación, mantenemos un sistema estándar con un valor numérico asignado del 1 al 5. Las calificaciones son una traducción de las recomendaciones de los corredores a la escala de recomendaciones, que va desde una calificación de 1 (una fuerte compra) a una calificación de 5 (una fuerte venta).



New Buy Recommendation

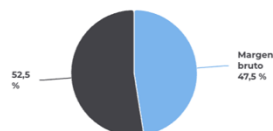
LAM Research Corp (LRCX)

Ratios clave

Estado de resultados

Ingresos (LTM) (\$)	14.91b	Crecimiento de ingresos en 3 años	-0,34
Ingresos por acción (LTM) (\$)	11.58	Crecimiento de ingresos en 5 años	10.44

Índices de rentabilidad

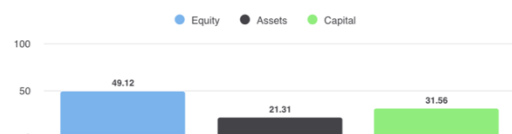


Margen bruto	47,50%
Margen EBITDA	32,90%
Margen de beneficio (continuación)	26,02%
Margen EBIT	30,60%
Margen de beneficio antes de impuestos	29,40%
Margen de beneficio (operación total)	26,02%

Índices de liquidez

Ratio rápido	1,70	Ratio actual	2,50
Deuda trimestral de GNL - Capital total	0,35	Deuda total sobre capital	0,59
Cobertura de intereses	36,70	Ratio de apalancamiento	2,30

Eficacia de la gestión



Rentabilidad sobre el capital (LTM)	49,12%
Rentabilidad de los activos (LTM)	21,31%
Retorno del capital (LTM)	31,56%

Índices de eficiencia

Rotación de activos	0,80	Rotación de inventario	1,40
Rotación de cuentas por cobrar	5,40		

Índices de valoración

Relación precio-beneficio	24,11	P/E alto - Últimos 5 años	31,78
Valor contable del capital social por acción	6,58	P/E bajo: últimos 5 años	4,84

Precio para comparaciones



Precio de venta	6,15
Precio para reservar	11,32
Precio del libro tangible	14,28
Precio a flujo de caja	15,30
Precio a efectivo libre	16,40

Dividendos

Tasa de dividendo anual (\$)	0,92	Rendimiento anual de dividendos	1.2242
Crecimiento de dividendos a 3 años	15,41	Crecimiento de dividendos a 5 años	13,28
Fecha ex-dividendo	11 de diciembre de 2024	Tipo de pago	Dinero



New Buy Recommendation

LAM Research Corp (LRCX)

Información anual

Última fecha fiscal	30 de junio de 2024	Últimos beneficios fiscales por acción	29.13
Últimos ingresos fiscales	14.91b	Últimos dividendos fiscales por acción	2.30

Información de precios

52 semanas de alto	113,00	Promedio móvil de 200 días	84,48
52 semanas de baja intensidad	68,87	Alfa	0,00585
Cambio de la semana 52	-10,25%	Beta	1.45264
Promedio móvil de 10 días	78,66	R-cuadrado	0,45184
Promedio móvil de 21 días	76,60	Desviación estándar	0,11346
Promedio móvil de 50 días	75,26	Período	60
Promedio móvil de 100 días	76.23		

Precio objetivo actual

Precio objetivo alto	110,00
Precio objetivo medio	90,65
Precio objetivo bajo	75,00
Desviación estándar	10,53
Número de estimaciones	26
Fecha de la estimación más reciente	28/01/25

