



购买推荐 Microchip Technology Incorporated

描述和联系信息

业务描述

1989 年, Microchip 从通用仪器公司分拆出来, 成为一家独立公司。该公司一半以上的收入来自 MCU, 这种产品广泛用于各种电子设备, 从遥控器到车库门开启器, 再到汽车电动车窗。该公司的优势在于低端 8 位 MCU, 适用于更广泛的技术水平较低的设备, 但该公司也扩大了其在高端 MCU 和模拟芯片领域的业务。

地址

2355 West Chandler Boulevard, 钱德勒, 亚利桑那州, 美国, 85224-6199

电话

+1 480 792-7200

网站

<https://www.microchip.com>

传真

+1 480 792-7277

电子邮件

联系方式:

细节

首席执行官

史蒂夫·桑吉

雇员

22,300

问题类型

普通股

标准化组织

外周血管内皮生长因子受体

审计员

安永会计师事务所

上次审计

—

市值

31,333,333,134

行业分类

部门

技术

西克

827054

团体

半导体及设备

碳化硅

3674

行业

半导体

北美行业分类

半导体及相关设备制造(334413)



购买推荐 Microchip Technology Incorporated

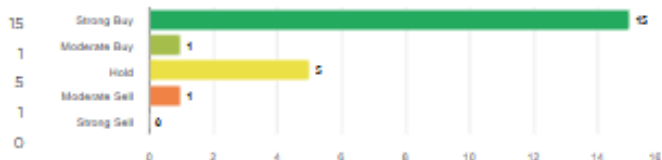
分析师评级

当前平均推荐值	1.64
上一条推荐 (1 个月前)	1.64
平均推荐值的变化	0.00
报告分析师人数	22

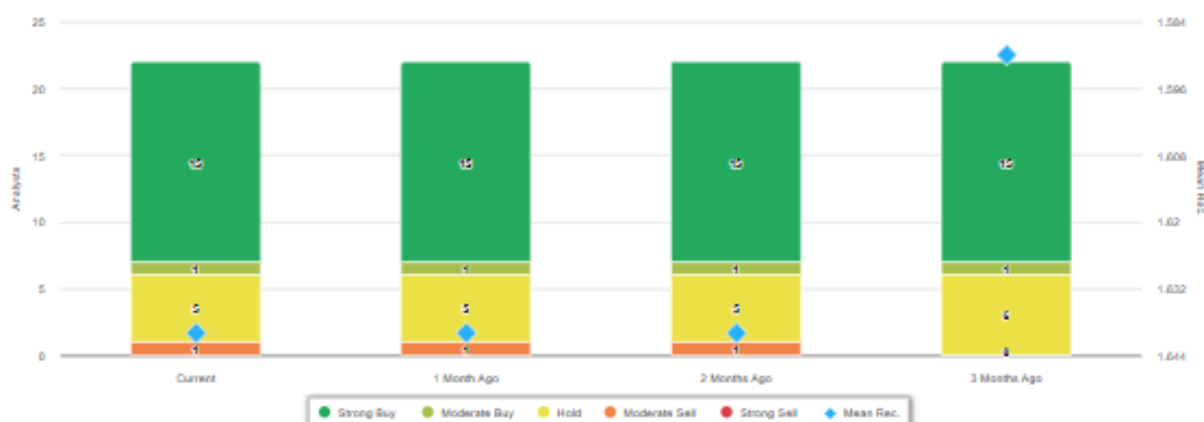


分析师建议

强力买入
中度买入
持有
中度卖出
强力卖出



建议历史记录



推荐	当前	1 个月前	2 个月前	3 个月前
强力买入	15	15	15	15
中度买入	1	1	1	1
持有	5	5	5	6
中度卖出	1	1	1	0
强力卖出	0	0	0	0
平均记录	1.64	1.64	1.64	1.59

由于许多经纪商拥有不同的评级系统，我们维持一个标准系统，并为其分配从 1 到 5 的数值。评级是经纪商的建议转化为推荐图表，范围从评级 1 (强力买入) 到评级 5 (强力卖出)。



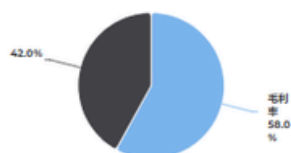
购买推荐

Microchip Technology Incorporated

损益表

收入 (LTM) (美元)	7.63b	三年收入增长	-9.62
每股收益 (LTM) (\$)	14.20	5 年收入增长	-2.06

盈利比率

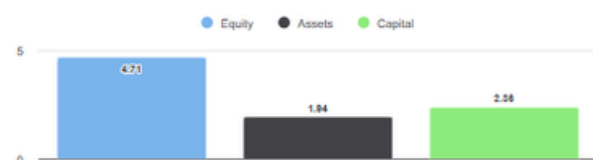


毛利率	58.00%
EBITDA 利润率	19.60%
利润率 (持续经营)	0.12%
息税前利润率	7.50%
税前利润率	22.20%
利润率 (总营业额)	6.49%

流动性比率

速动比率	1.10	流动比率	2.30
液化天然气公司债务 - 总资本	0.53	总债务与股权比率	1.12
利息覆盖率	5.10	杠杆率	2.60

管理成效



股本回报率 (LTM)	4.71%
资产回报率 (LTM)	1.94%
资本回报率 (LTM)	2.36%

效率比率

资产周转率	0.30	库存周转率	1.50
应收账款周转率	4.20		



购买推荐

Microchip Technology Incorporated

估值比率

市盈率	102.78	过去 5 年市盈率最高值	270.45
每股权益账面价值	11.21	市盈率最低值 - 过去 5 年	-146.14

价格比较



股息

年度股息率 (美元)	1.816	年度股息收益率	3.1171
3 年股息增长	28.65	5 年股息增长	19.59
除息日	2025-02-24	付款方式	现金



购买推荐

Microchip Technology Incorporated

年度信息

最新财务日期	2024-03-31	最新财务每股收益	3.52
最新财政收入	7.63b	最新每股财政股息	0.46

价格信息

52周高点	100.57	200 日移动平均线	73.19
52周低点	50.21	阿尔法	-0.00815
52 周变化	-32.00%	测试版	1.52177
10 日移动平均线	59.14	R 平方	0.4796
21 日移动平均线	57.12	标准差	0.11229
50 日移动平均线	56.66	时期	60
100 日移动平均线	62.46		

现时目标价

高目标价	95.00
平均目标价格	67.05
低目标价	53.00
标准差	9.40
估计数	22
最新估计日期	03/04/25

