



New Buy Recommendation

MCKESSON CORPORATION (MCK)

Profil de l'entreprise			
Description et coordonnées			
Description de l'entreprise	McKesson est un important grossiste de produits pharmaceutiques de marque, génériques et spécialisés pour les pharmacies (chaînes de vente au détail, indépendantes et vente par correspondance), les réseaux hospitaliers et les prestataires de soins de santé. Avec AmerisourceBergen et Cardinal Health, ces trois sociétés représentent plus de 90 % du secteur de la vente en gros de produits pharmaceutiques aux États-Unis. McKesson se sépare actuellement de ses activités de vente en gros et de distribution de produits pharmaceutiques en Europe et au Canada afin de redéployer son capital vers des secteurs de croissance stratégiques aux États-Unis.		
Adresse	6555 State Highway 161, Irving, TX, États-Unis, 75039		
Téléphone	+1 972 446-4800	Site web	https://www.mckesson.com
Fax		E-mail	investisseurs@mckesson.com
Détails			
PDG	Brian S. Tyler	Employés	51 000
Type de problème	Actions ordinaires	ISOCFI	ESVUFR
Auditeur	Deloitte & Touche LLP	Dernier audit	—
Capitalisation boursière	76 747 982 646		
Classifications industrielles			
Secteur	Soins de santé	CIK	927653
Groupe	Distributeurs de produits médicaux	SIC	5122
Industrie	Distributeurs de produits médicaux	SCIAN	Grossistes-marchands de médicaments et d'articles divers pour pharmacies (424210)



PREPARED BY

BCG Research Department

PUBLISHED ON

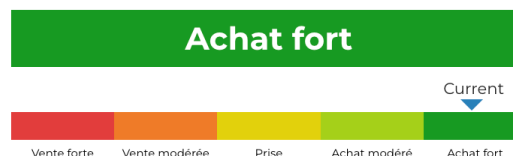
01/23/2025

New Buy Recommendation

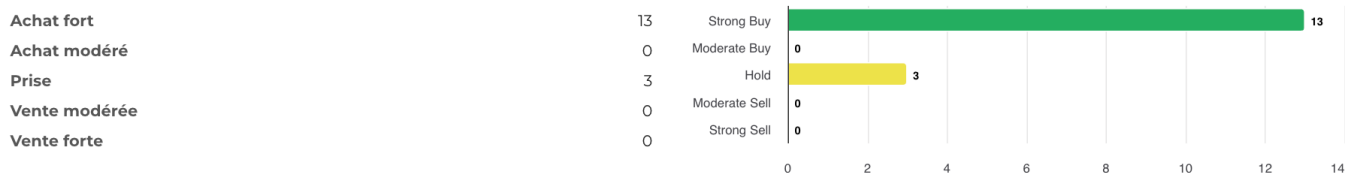
MCKESSON CORPORATION (MCK)

Notation des analystes

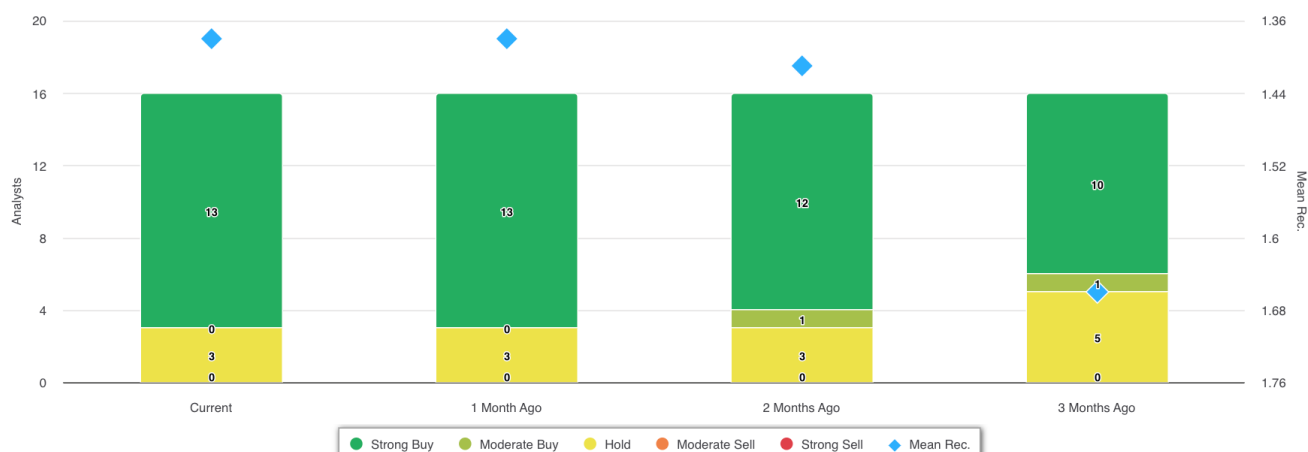
Recommandation moyenne actuelle	1.38
Recommandation précédente (il y a 1 mois)	1.38
Changement de recommandation moyenne	0,00
Nombre d'analystes déclarants	16



Recommandations des analystes



Recommandations Historique



RECOMMANDATION	ACTUEL	IL Y A 1 MOIS	IL Y A 2 MOIS	IL Y A 3 MOIS
Achat fort	13	13	12	10
Achat modéré	0	0	1	1
Prise	3	3	3	5
Vente modérée	0	0	0	0
Vente forte	0	0	0	0
Moyenne Rec.	1.38	1.38	1.41	1,66

Étant donné que de nombreux courtiers ont des systèmes de notation différents, nous maintenons un système standard avec une valeur numérique attribuée de 1 à 5. Les notes sont une traduction des recommandations des courtiers sur l'échelle de recommandation, qui va d'une note de 1 (un achat fort) à une note de 5 (une vente forte).



New Buy Recommendation

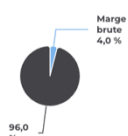
MCKESSON CORPORATION (MCK)

Ratios clés

Compte de résultat

Chiffre d'affaires (DDM) (\$)	308.95b	Croissance des revenus sur 3 ans	9.57
Chiffre d'affaires par action (LTM) (\$)	2 433,83	Croissance des revenus sur 5 ans	8.27

Ratios de rentabilité

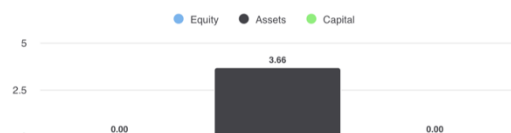


Marge brute	4,00%
Marge EBITDA	1,30%
Marge bénéficiaire (suite)	0,84%
Marge EBIT	1,10%
Marge bénéficiaire avant impôts	0,60%
Marge bénéficiaire (total des opérations)	0,77%

Ratios de liquidité

Ratio rapide	-	Ratio actuel	0,90
Dette du GNL - Capital total	1,77	Total de la dette par rapport aux capitaux propres	-
Couverture des intérêts	14,90	Ratio de levier financier	-

Efficacité de la gestion



Rendement des capitaux propres (LTM)	-
Rendement des actifs (LTM)	3,66%
Rendement du capital investi (LTM)	-

Taux d'efficacité

Rotation des actifs	4,80	Rotation des stocks	13,80
Chiffre d'affaires des créances	-		

Ratios d'évaluation

Ratio C/B	31,25	Ratio cours-bénéfice élevé - 5 dernières années	79,43
Valeur comptable des capitaux propres par action	-23,77	Ratio cours-bénéfice le plus bas - 5 dernières années	-

Prix à comparer



Prix de vente	0,23
Prix pour réserver	-25,38
Prix au livre tangible	-5,22
Prix par rapport aux flux de trésorerie	9,10
Prix en espèces disponibles	10,00

Dividendes

Taux de dividende annuel (\$)	2,84	Rendement annuel des dividendes	0,4697
Croissance des dividendes sur 3 ans	14,10	Croissance des dividendes sur 5 ans	10,22
Date ex-dividende	02/12/2024	Type de paiement	Espèces



New Buy Recommendation

MCKESSON CORPORATION (MCK)

Informations annuelles

Dernière date fiscale	31/03/2024	Dernier EPS de l'exercice	22.54
Dernières recettes fiscales	308.95b	Derniers dividendes fiscaux par action	0,71

Informations sur les prix

52 semaines de haut niveau	637,51	Moyenne mobile sur 200 jours	561,24
52 semaines de faible intensité	464,42	Alpha	0,02085
Changement de 52 semaines	23,96%	Bêta	0,52098
Moyenne mobile sur 10 jours	596,21	R-carré	0,15171
Moyenne mobile sur 21 jours	587,92	Écart type	0,07022
Moyenne mobile sur 50 jours	593,80	Période	60
Moyenne mobile sur 100 jours	555,59		

Prix cible actuel

Objectif de prix élevé	715,00 \$
Prix cible moyen	670,40
Prix cible bas	622,00
Écart type	29,59
Nombre d'estimations	15
Date de l'estimation la plus récente	30/01/25

