



# New Buy Recommendation

## MCKESSON CORPORATION (MCK)

perfil de companhia			
Descrição e informações de contato			
Descrição do negócio	A McKesson é uma atacadista líder de produtos farmacêuticos de marca, genéricos e especializados para farmácias (cadeias de varejo, independentes e pedidos pelo correio), redes de hospitais e provedores de assistência médica. Junto com a AmerisourceBergen e a Cardinal Health, as três respondem por mais de 90% da indústria farmacêutica atacadista dos EUA. A McKesson está atualmente se desfazendo de sua distribuição e atacado farmacêutico na Europa e Canadá para redistribuir capital para áreas de crescimento estratégico nos EUA.		
Endereço	6555 Rodovia Estadual 161, Irving, TX, EUA, 75039		
Telefone	+1 972 446-4800	Site	<a href="https://www.mckesson.com">https://www.mckesson.com</a>
Fax		E-mail	<a href="mailto:investidores@mckesson.com">investidores@mckesson.com</a>
Detalhes			
CEO	Brian S. Tyler	Funcionários	51.000
Tipo de problema	Ações Ordinárias	ISOCFI	ESVUFR
Auditor	Deloitte & Touche LLP	Última Auditoria	—
Capitalização de mercado	76.747.982.646		
Classificações da indústria			
Setor	Assistência médica	CIK	927653
Grupo	Distribuidores Médicos	SIC	5122
Indústria	Distribuidores Médicos	NAICS	Comerciantes Atacadistas de Medicamentos e Diversos Farmacêuticos (424210)



PREPARED BY

BCG Research Department

PUBLISHED ON

01/23/2025

# New Buy Recommendation

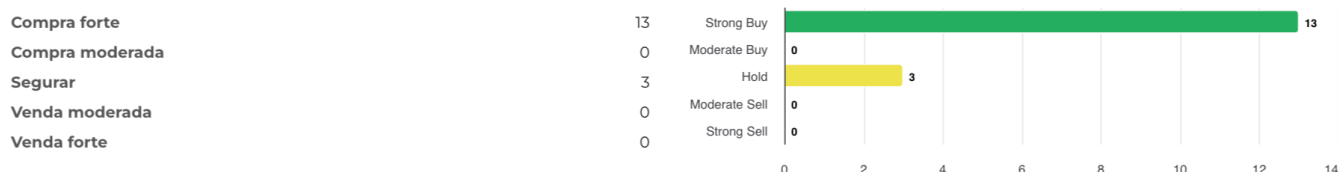
## MCKESSON CORPORATION (MCK)

### Avaliação do analista

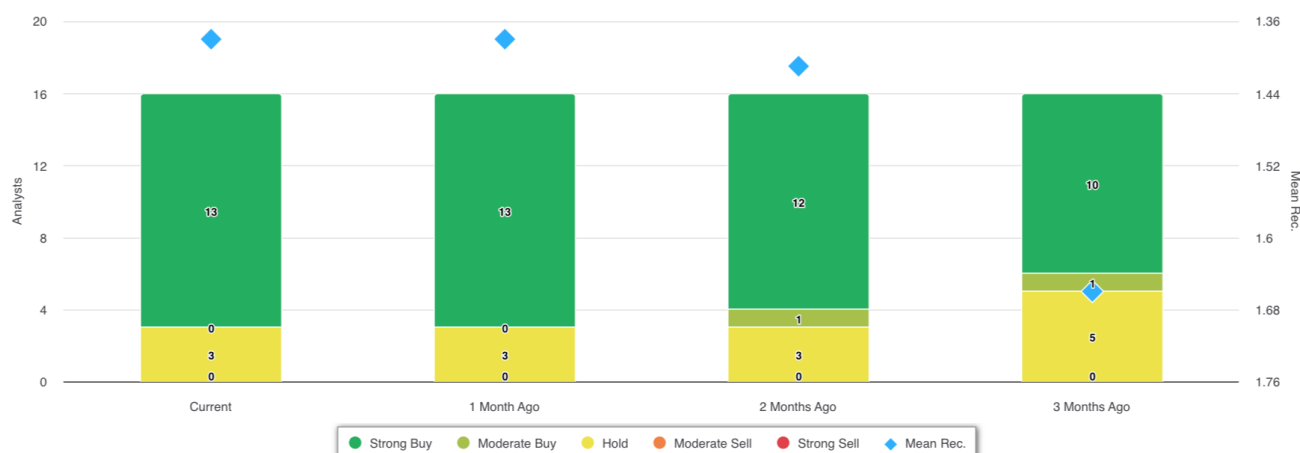
Recomendação média atual	1,38
Recomendação anterior (1 mês atrás)	1,38
Mudança na recomendação média	0,00
Número de analistas relatando	16



### Recomendações de analistas



### Recomendações Histórico



RECOMENDAÇÃO	ATUAL	1 MÊS ATRÁS	2 MESES ATRÁS	3 MESES ATRÁS
Compra forte	13	13	12	10
Compra moderada	0	0	1	1
Segurar	3	3	3	5
Venda moderada	0	0	0	0
Venda forte	0	0	0	0
Média Rec.	1,38	1,38	1,41	1,66

Como muitas corretoras têm sistemas de classificação diferentes, mantemos um sistema padrão com um valor numérico atribuído de 1 a 5. As classificações são uma tradução das recomendações das corretoras para a escala de recomendação, que varia de uma classificação de 1 (uma compra forte) a uma classificação de 5 (uma venda forte).



# New Buy Recommendation

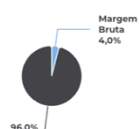
## MCKESSON CORPORATION (MCK)

### Razões-chave

#### Declaração de renda

Receita (LTM) (\$)	308.95b	Crescimento da receita em 3 anos	9,57
Receita por ação (LTM) (\$)	2.433,83	Crescimento da receita em 5 anos	8,27

#### Índices de lucratividade

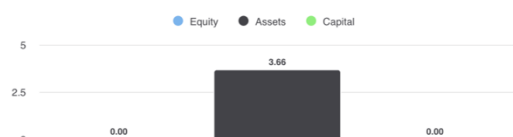


Margem Bruta	4,00%
Margem EBITDA	1,30%
Margem de lucro (cont. Op)	0,84%
Margem EBIT	1,10%
Margem de lucro antes dos impostos	0,60%
Margem de lucro (Op total)	0,77%

#### Índices de Liquidez

Razão Rápida	-	Índice de liquidez corrente	0,90
Dívida Lng Trm - Capital Total	1,77	Dívida Total sobre Patrimônio Líquido	-
Cobertura de juros	14,90	Índice de Alavancagem	-

#### Eficácia da Gestão



Retorno sobre o patrimônio líquido (LTM)	-
Retorno sobre Ativos (LTM)	3,66%
Retorno sobre o capital (LTM)	-

#### Índices de eficiência

Rotatividade de ativos	4,80	Giro de estoque	13,80
Ciro de contas a receber	-		

#### Índices de avaliação

Índice PE	31,25	P/L Alto - Últimos 5 Anos	79,43
Valor contábil do patrimônio líquido por ação	-23,77	P/L Baixo - Últimos 5 Anos	-

#### Preço para comparações



Preço para vendas	0,23
Preço para reservar	-25,38
Preço para livro tangível	-5,22
Preço para fluxo de caixa	9,10
Preço para dinheiro grátis	10,00

#### Dividendos

Taxa de Dividendo Anual (\$)	2,84	Rendimento anual de dividendos	0,4697
Crescimento de dividendos 3 anos	14,10	Crescimento de dividendos 5 anos	10,22
Data Ex-Dividendo	2024-12-02	Tipo de pagamento	Dinheiro



# New Buy Recommendation

## MCKESSON CORPORATION (MCK)

### Informações Anuais

Última data fiscal	2024-03-31	Último EPS Fiscal	22,54
Últimas Receitas Fiscais	308.95b	Últimos dividendos fiscais por ação	0,71

### Informações sobre preços

52 semanas de altura	637,51	Média móvel de 200 dias	561,24
52 semanas baixo	464,42	Alfa	0,02085
Mudança de 52 semanas	23,96%	Beta	0,52098
Média móvel de 10 dias	596,21	R-Quadrado	0,15171
Média móvel de 21 dias	587,92	Desvio Padrão	0,07022
Média móvel de 50 dias	593,80	Período	60
Média móvel de 100 dias	555,59		

### Preço Alvo Atual

Preço Alvo Alto	715,00
Preço-alvo médio	670,40
Preço alvo baixo	622,00
Desvio Padrão	29,59
Número de estimativas	15
Data da estimativa mais recente	30/01/25

