



New Buy Recommendation

MERCK & CO INC. (MRK)

Profil de l'entreprise			
Description et coordonnées			
Description de l'entreprise	Merck fabrique des produits pharmaceutiques pour traiter plusieurs maladies dans un certain nombre de domaines thérapeutiques, notamment les maladies cardiométaboliques, le cancer et les infections. Dans le domaine du cancer, la plateforme d'immuno-oncologie de l'entreprise est en pleine croissance et contribue largement aux ventes globales. L'entreprise possède également une activité importante dans le domaine des vaccins, avec des traitements pour prévenir l'hépatite B et les maladies pédiatriques ainsi que le VPH et le zona. De plus, Merck vend des médicaments liés à la santé animale. D'un point de vue géographique, juste en dessous de la moyenne, Merck a une présence mondiale dans le secteur des vaccins.		
Adresse	2000 Galloping Hill Road, Kenilworth, NJ, États-Unis, 07033		
Téléphone	+1 908 740-4000	Site web	https://www.merck.com
Fax		E-mail	investor_relations@merck.com
Détails			
PDG	Robert M. Davis	Employés	72 000
Type de problème	Actions ordinaires	ISOCFI	ESVUFR
Auditeur	PricewaterhouseCoopers LLP	Dernier audit	—
Capitalisation boursière	248 612 591 190		
Classifications industrielles			
Secteur	Soins de santé	CIK	310158
Groupe	Médicaments	SIC	2834
Industrie	Fabricants de produits pharmaceutiques – Généralités	SCIAN	Fabrication de préparations pharmaceutiques (325412)



PREPARED BY

BCG Research Department

PUBLISHED ON

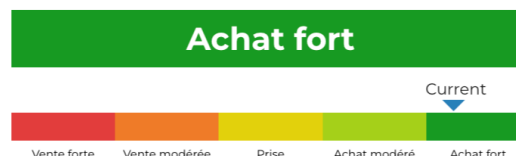
01/23/2025

New Buy Recommendation

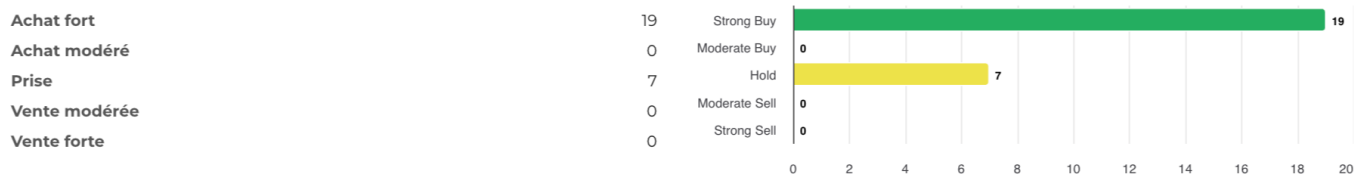
MERCK & CO INC. (MRK)

Notation des analystes

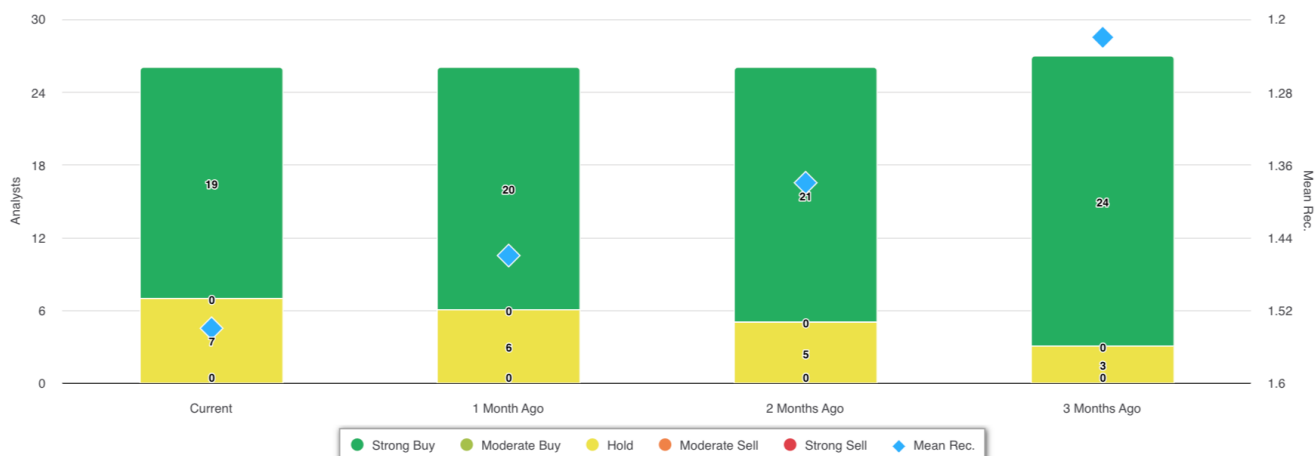
Recommandation moyenne actuelle	1,54
Recommandation précédente (il y a 1 mois)	1,46
Changement de recommandation moyenne	0,08
Nombre d'analystes déclarants	26



Recommandations des analystes



Recommandations Historique



RECOMMANDATION	ACTUEL	IL Y A 1 MOIS	IL Y A 2 MOIS	IL Y A 3 MOIS
Achat fort	19	20	21	24
Achat modéré	0	0	0	0
Prise	7	6	5	3
Vente modérée	0	0	0	0
Vente forte	0	0	0	0
Moyenne Rec.	1,54	1,46	1,38	1,22

Étant donné que de nombreux courtiers ont des systèmes de notation différents, nous maintenons un système standard avec une valeur numérique attribuée de 1 à 5. Les notes sont une traduction des recommandations des courtiers sur l'échelle de recommandation, qui va d'une note de 1 (un achat fort) à une note de 5 (une vente forte).



New Buy Recommendation

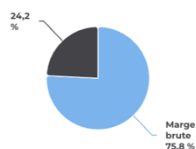
MERCK & CO INC. (MRK)

Ratios clés

Compte de résultat

Chiffre d'affaires (DDM) (\$)	60,12b	Croissance des revenus sur 3 ans	-
Chiffre d'affaires par action (LTM) (\$)	23,76	Croissance des revenus sur 5 ans	-

Ratios de rentabilité

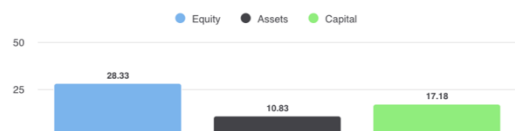


Marge brute	75,80%
Marge EBITDA	29,90%
Marge bénéficiaire (suite)	19,25%
Marge EBIT	23,20%
Marge bénéficiaire avant impôts	16,70%
Marge bénéficiaire (total des opérations)	19,23%

Ratios de liquidité

Ratio rapide	0,90	Ratio actuel	1,40
Dette du GNL - Capital total	0,44	Total de la dette par rapport aux capitaux propres	0,86
Couverture des intérêts	20,50	Ratio de levier financier	2,60

Efficacité de la gestion



Rendement des capitaux propres (LTM)	28,33%
Rendement des actifs (LTM)	10,83%
Rendement du capital investi (LTM)	17,18%

Taux d'efficacité

Rotation des actifs	0,60	Rotation des stocks	2,50
Chiffre d'affaires des créances	5,80		

Ratios d'évaluation

Ratio C/B	20,43	Ratio cours-bénéfice élevé - 5 dernières années	35,45
Valeur comptable des capitaux propres par action	17,59	Ratio cours-bénéfice le plus bas - 5 dernières années	-67,76

Prix à comparer



Prix de vente	3,90
Prix pour réserver	5,54
Prix au livre tangible	42,54
Prix par rapport aux flux de trésorerie	6,60
Prix en espèces disponibles	7,20

Dividendes

Taux de dividende annuel (\$)	3,24	Rendement annuel des dividendes	3,2967
Croissance des dividendes sur 3 ans	-	Croissance des dividendes sur 5 ans	-
Date ex-dividende	17/03/2025	Type de paiement	Espèces



New Buy Recommendation

MERCK & CO INC. (MRK)

Informations annuelles

Dernière date fiscale	31/12/2023	Dernier EPS de l'exercice	0,14
Dernières recettes fiscales	60.12b	Derniers dividendes fiscaux par action	—

Informations sur les prix

52 semaines de haut niveau	134,63	Moyenne mobile sur 200 jours	113,29
52 semaines de faible intensité	94,48	Alpha	0,00154
Changement de 52 semaines	-16,75%	Bêta	0,38749
Moyenne mobile sur 10 jours	97,65	R-carré	0,10558
Moyenne mobile sur 21 jours	98,71	Écart type	0,06261
Moyenne mobile sur 50 jours	99,22	Période	60
Moyenne mobile sur 100 jours	103,96		

Prix cible actuel

Objectif de prix élevé	168,00
Prix cible moyen	128,39
Prix cible bas	100,00
Écart type	17,38
Nombre d'estimations	23
Date de l'estimation la plus récente	28/01/25

