



New Buy Recommendation

NORTHERN TRUST CORPORATION (NTRS)

公司简介			
描述和联系信息			
业务描述	Northern Trust 是一家领先的财富管理、资产服务、资产管理和银行服务供应商，为企业、机构、富裕家庭和个人提供服务。Northern Trust 成立于 1889 年，总部位于芝加哥，在美国 20 个州和华盛顿特区设有办事处。在加拿大、欧洲、中东和亚太地区设有 23 个办事处。截至 2021 年 12 月 30 日，Northern Trust 托管或管理的资产为 16.2 万亿美元，管理的资产为 1.6 万亿美元。		
地址	50 South La Salle Street, 芝加哥, 伊利诺伊州, 美国, 60603		
电话	+1 312 630-6000	网站	https://www.northerntrust.com
传真		电子邮件	Mark_Bette@ntrs.com
细节			
首席执行官	迈克尔·G·奥格雷迪	雇员	23,100
问题类型	普通股	标准化组织	外周血管内皮生长因子受体
审计员	毕马威会计师事务所	上次审计	—
市值	22,257,953,456		
行业分类			
部门	金融	韩国化学学会	73124
团体	资产管理服务	碳化硅	6022
行业	资产管理服务	北美行业分类	商业银行 (522110)



PREPARED BY

BCG Research Department

PUBLISHED ON

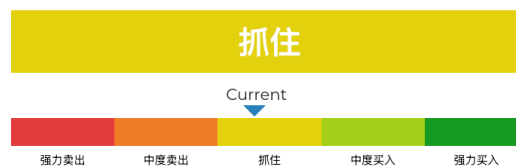
01/23/2025

New Buy Recommendation

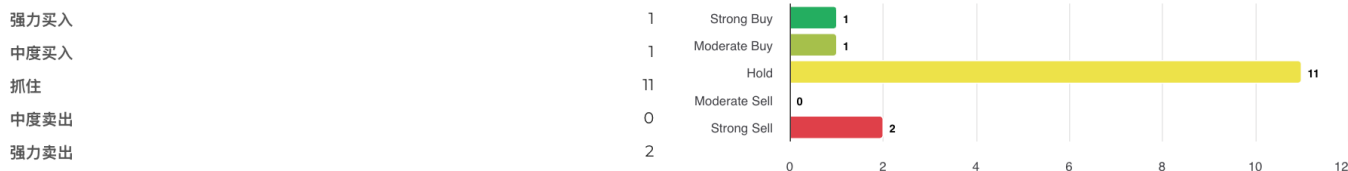
NORTHERN TRUST CORPORATION (NTRS)

分析师评级

当前平均推荐值	3.07
上一条推荐 (1 个月前)	3.07
平均推荐值的变化	0.00
报告分析师人数	15



分析师建议



建议历史记录



推荐	当前的	1 个月前	2 个月前	3 个月前
强力买入	1	1	1	1
中度买入	1	1	1	1
抓住	11	10	9	9
中度卖出	0	0	1	1
强力卖出	2	2	2	2
平均记录。	3.07	3.07	3.12	3.12

由于许多经纪商拥有不同的评级系统，我们维持一个标准系统，并为其分配从 1 到 5 的数值。评级是经纪商的建议转化为推荐量表，范围从评级 1（强力买入）到评级 5（强力卖出）。



PREPARED BY

BCG Research Department

PUBLISHED ON

01/23/2025

New Buy Recommendation


NORTHERN TRUST CORPORATION (NTRS)

关键比率

损益表

收入 (LTM) (\$)	6.77b	三年收入增长	7.62
每股收益 (LTM) (\$)	34.17	5 年收入增长	8.39

盈利比率

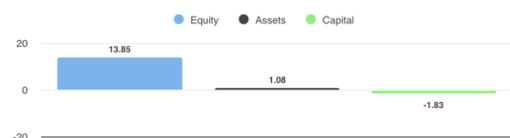


毛利率	-
EBITDA 利润率	-
利润率 (持续经营)	21.44%
息税前利润率	-8.90%
税前利润率	27.90%
利润率 (总营业额)	20.67%

流动性比率

速动比率	-	流动比率	-
液化天然气公司债务 - 总资本	0.46	总债务与股权比率	1.13
利息覆盖率	-	杠杆率	12.70

管理成效



股本回报率 (LTM)	13.85%
资产回报率 (LTM)	1.08%
资本回报率 (LTM)	-1.83%

效率比率

资产周转率	0.10	库存周转率	-
应收账款周转率	0.20		

估值比率

市盈率	14.02	过去 5 年市盈率最高值	43.59
每股权益账面价值	61.83	市盈率最低值 - 过去 5 年	5.69

价格比较



价格销售额	2.84
市净率	1.82
有形账面价格	1.94
价格与现金流比率	9.10
价格与自由现金流比率	3.60

股息

年度股息率 (美元)	3.00	年度股息收益率	2.6717
3 年股息增长	23.31	5 年股息增长	16.47
除息日	2025-03-14	付款方式	现金



New Buy Recommendation

NORTHERN TRUST CORPORATION (NTRS)

年度信息

最新财务日期	2023-12-31	最新财务每股收益	5.09
最新财政收入	6.77b	最新每股财政股息	0.75

价格信息

52周高点	114.21	200 日移动平均线	92.06
52周低点	76.67	阿尔法	-0.00733
52 周变化	45.82%	测试版	1.08102
10 日移动平均线	110.40	R 平方	0.5307
21 日移动平均线	106.43	标准差	0.07791
50 日移动平均线	106.41	时期	60
100 日移动平均线	100.72		

现时目标价

高目标价	136.00
平均目标价格	117.75
低目标价	102.00
标准差	9.13
估计数	14
最新估计日期	01/31/25

