



# New Buy Recommendation

## NVIDIA CORP (NVDA)

نبذة عن الشركة			
الوصف ومعلومات الاتصال			
وصف العمل	إن شركة إنفديا هي الشركة الرائدة في تصميم وحدات معالجة الرسومات المنفصلة التي تعمل على تحسين تجربة استخدام منصات الحوسبة. وتستخدم شرائح الشركة في مجموعة متنوعة من الأسواق النهائية، بما في ذلك أجهزة الكمبيوتر عالية الأداء المخصصة للألعاب، ومراكز البيانات، وأنظمة المعلومات والترفيه للسيارات. وفي السنوات الأخيرة، وسعت الشركة تركيزها من تطبيقات الرسومات التقليدية لأجهزة... الكمبيوتر مثل الألعاب إلى فرص أكثر تعقيداً وملائمة، بما في ذلك الذكاء الاصطناعي والقيادة الذاتية، والتي تستفيد من الأداء العالي...		
عنوان	طريق سان توماس السريع، سافانا كلارا، كاليفورنيا، الولايات المتحدة، 2788 9505		
الهاتف	+1 408 486-2000	مواقع إلكتروني	https://www.nvidia.com
فكس	+1 408 486-2200	بريد إلكتروني	mailto:معلومات@nvidia.com
تفاصيل			
المدير التنفيذي	جين هسون هوانغ	موظفين	29,600
نوع المشككة	الأسهم العادية	المنظمة الدولية للمحامين	اللغة الفرنسية
مراجع الحسابات	برايس ووتر هاوس كوبرز	التدقيق الأخير	—
القيمة السوقية	3,052,678,500,000		
تصنيفات الصناعة			
قطاع	تكنولوجيا	سبك	1045810
مجموعة	أشياء الموصلات والمعدات	التصنيف الصناعي القياسي	3674
صناعة	أشياء الموصلات	تصنيف أمريكا الشمالية للصناعات التحويلية	تصنيع أشياء الموصلات والأجهزة ذات الصلة(334413)



PREPARED BY

BCG Research Department

PUBLISHED ON

01/23/2025

# New Buy Recommendation

## NVIDIA CORP (NVDA)

### تقييم المحلل

متوسط التوصية الحالية  
التوصية السابقة (منذ شهر واحد)  
التغير في متوسط التوصية  
عدد المحللين الذين قدموا التقارير

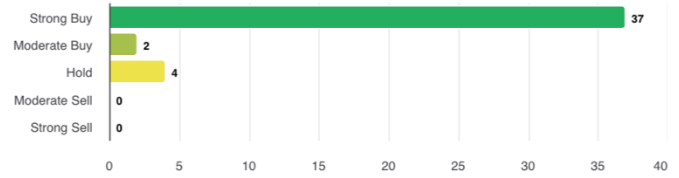
1.23  
1.26  
-0.03  
43



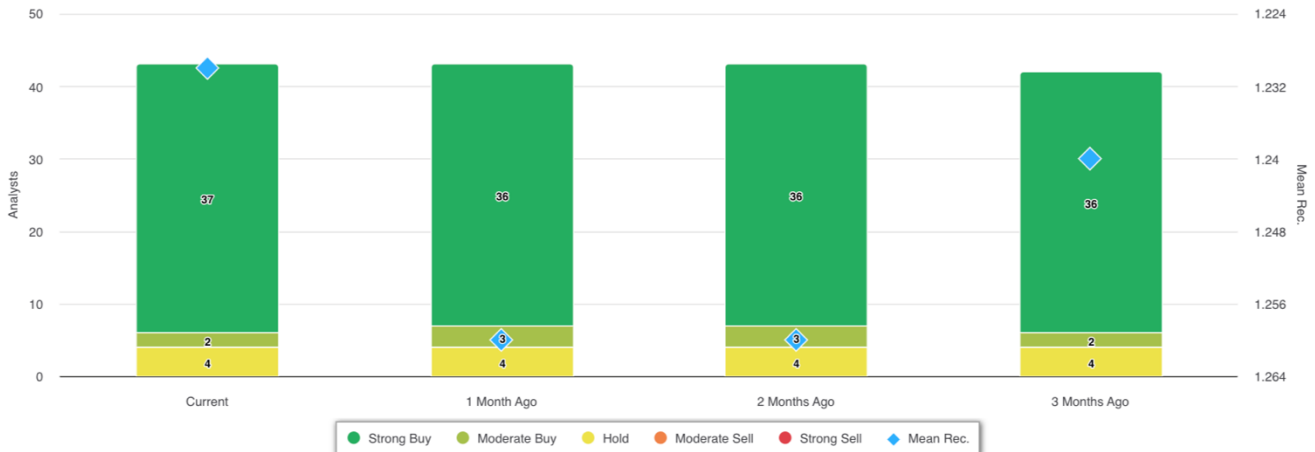
### توصيات المحللين

شراء قوي  
شراء معتدل  
يمسك  
بيع معتدل  
بيع قوي

37  
2  
4  
0  
0



### تاريخ التوصيات



توصية	حاضر	منذ شهر واحد	منذ شهرين	منذ 3 أشهر
شراء قوي	37	36	36	36
شراء معتدل	2	3	3	2
يمسك	4	4	4	4
بيع معتدل	0	0	0	0
بيع قوي	0	0	0	0
متوسط التسجيل	1.23	1.26	1.26	1.24

نظرًا لأن العديد من الوسائط لديهم أنظمة تصنيف مختلفة، فإننا نحافظ على نظام قياسي بقيمة رقمية معينة من 1 إلى 5. التصنيفات هي ترجمة لتوصيات الوسائط إلى مقياس التوصيات، والذي يتراوح من تصنيف 1 (شراء قوي) إلى تصنيف 5 (بيع قوي).



# New Buy Recommendation

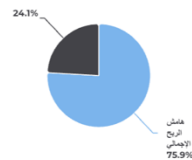
## NVIDIA CORP (NVDA)

### النسب الرئيسية

#### بيان الدخل

الإيرادات (LTM) (\$)	60,92	ب	نمو الإيرادات خلال 3 سنوات	67.11
الإيرادات لكل سهم (LTM) (\$)	2.49		نمو الإيرادات خلال 5 سنوات	62.43

#### نسب الربحية

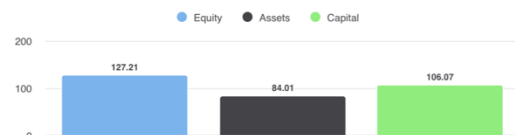


هامش الربح الإجمالي	75.90%
هامش الأرباح قبل الفوائد والضرائب والإهلاك والاستهلاك	66.00%
هامش الربح (تابع)	55.68%
هامش الربح قبل الفوائد والضرائب	64.50%
هامش الربح قبل الضرائب	49.60%
هامش الربح (إجمالي العمليات)	55.69%

#### نسب السيولة

نسبة سريعة	3.40	النسبة الحالية	4.10
ديون معالجة الفخر الطبيعي المسال - إجمالي رأس المال	0.13	إجمالي الدين إلى حقوق الملكية	0.15
تنظية المقاداة	397.90	نسبة الرفع المالي	1.50

#### فعالية الإدارة



العائد على حقوق الملكية (LTM)	127.21%
العائد على الأصول (LTM)	84.01%
العائد على رأس المال (LTM)	106.07%

#### نسب الكفاءة

معدل دوران الأصول	1.50	معدل دوران المخزون	4.40
حجم التداول المستحق	8.70		

#### نسب التقييم

نسبة السعر إلى العائد	48.70	أعلى نسبة سعر إلى ربحية - السنوات الخمس الماضية	184.18
القيمة الدفترية لحقوق الملكية لكل سهم	2.69	أدنى نسبة سعر إلى ربحية - السنوات الخمس الماضية	12.05

#### السعر للمقارنات



السعر إلى المبيعات	26.75
سعر الحجز	45.97
سعر الكتاب الملموس	50.21
نسبة السعر إلى التدفق النقدي	43.00
السعر للحصول على النقد الحر	45.00

#### أرباح الأسهم

معدل العائد السنوي (\$)	0.16	العائد السنوي للأرباح	0.1284
نمو الأرباح لمدة 3 سنوات	55.36	نمو الأرباح لمدة 5 سنوات	30.26
تاريخ استحقاق الأرباح	2024-12-05	نوع الدفع	نقدي



# New Buy Recommendation

## NVIDIA CORP (NVDA)

### المعلومات السنوية

أحدث تاريخ مالي	2024-01-28	أحدث أرباح السهم المالية	12.05
أحدث الإيرادات المالية	ب60.92	أحدث توزيعات الأرباح المالية لكل سهم	0.01

### معلومات عن الأسعار

أسبوعاً مرتفعاً 52	153.13	المتوسط المتحرك لـ 200 يوم	122.31
أسبوعاً منخفضاً 52	60.70	ألفا	0.04484
أسبوعاً من التغيير 52	98.63%	بيتا	1.63989
المتوسط المتحرك لـ 10 أيام	134.48	المربح-R	0.35765
المتوسط المتحرك لـ 21 يوماً	136.48	الانحراف المعياري	0.14396
المتوسط المتحرك لـ 50 يوماً	137.72	فترة	60
المتوسط المتحرك لـ 100 يوم	133.95		

### سعر الهدف الحالي

سعر الهدف المرتفع	220.00
متوسط سعر الهدف	176.90
سعر الهدف المنخفض	135.00
الانحراف المعياري	16.32
عدد التقديرات	42
تاريخ التقدير الأخير	29/01/25

