



# New Buy Recommendation

## NXP Semiconductors N.V. (NXPI)

公司简介			
描述和联系信息			
业务描述	恩智浦半导体是领先的高性能混合信号产品供应商。该公司于 2015 年收购了飞思卡尔半导体，目前在汽车市场占有相当大的市场份额。为汽车仪表盘、动力系统、信息娱乐系统和雷达提供微控制器和模拟芯片。恩智浦半导体还服务于工业和物联网、移动和通信基础设施。		
地址	60 High Tech Campus, POBox 80073, 埃因霍温, 荷兰, 5656 AG		
电话	+31 402729999	网站	<a href="https://www.nxp.com">https://www.nxp.com</a>
传真		电子邮件	<a href="mailto:jeff.palmer@nxp.com">jeff.palmer@nxp.com</a>
细节			
首席执行官	库尔特·西弗斯	雇员	34,200
问题类型	普通股	标准化组织	室间隔缺损
审计员	毕马威会计师事务所	上次审计	—
市值	54,137,680,095		
行业分类			
部门	技术	韩国化学学会	1413447
团体	半导体及设备	碳化硅	3674
行业	半导体	北美行业分类	半导体及相关设备制造(334413)



PREPARED BY

BCG Research Department

PUBLISHED ON

01/23/2025

# New Buy Recommendation

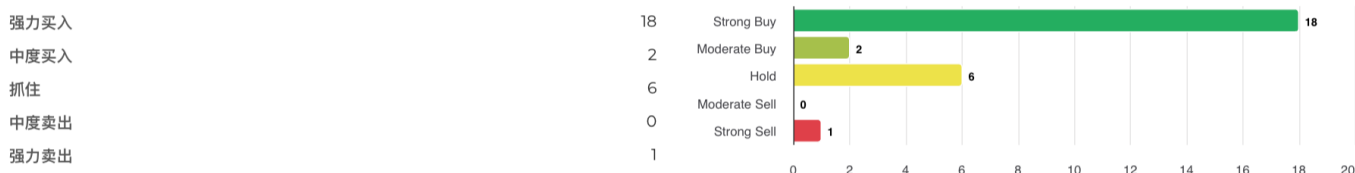
## NXP Semiconductors N.V. (NXPI)

### 分析师评级

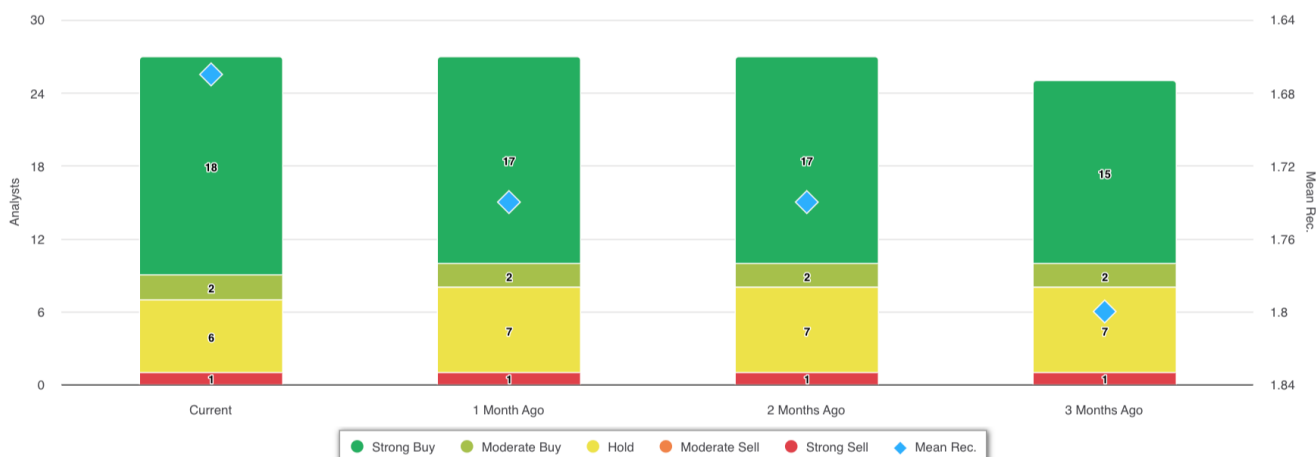
当前平均推荐值	1.67
上一条推荐 (1 个月前)	1.74
平均推荐值的变化	-0.07
报告分析师人数	二十七



### 分析师建议



### 建议历史记录



推荐	当前的	1 个月前	2 个月前	3 个月前
强力买入	18	17	17	15
中度买入	2	2	2	2
抓住	6	7	7	7
中度卖出	0	0	0	0
强力卖出	1	1	1	1
平均记录。	1.67	1.74	1.74	1.80

由于许多经纪商拥有不同的评级系统，我们维持一个标准系统，并为其分配从 1 到 5 的数值。评级是经纪商的建议转化为推荐量表，范围从评级 1（强力买入）到评级 5（强力卖出）。



# New Buy Recommendation

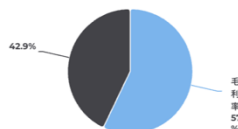
## NXP Semiconductors N.V. (NXPI)

### 关键比率

#### 损益表

收入 (LTM) (\$)	13.28b	三年收入增长	7.07
每股收益 (LTM) (\$)	52.24	5 年收入增长	7.56

#### 盈利比率

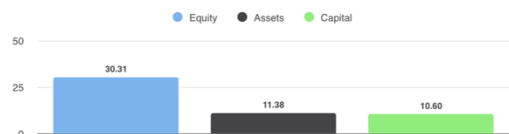


毛利率	57.10%
EBITDA 利润率	27.50%
利润率 (持续经营)	21.78%
息税前利润率	20.20%
税前利润率	19.90%
利润率 (总营业额)	20.98%

#### 流动性比率

速动比率	1.30	流动比率	2.40
液化天然气公司债务 - 总资本	0.51	总债务与股权比率	1.08
利息覆盖率	8.70	杠杆率	2.50

#### 管理成效



股本回报率 (LTM)	30.31%
资产回报率 (LTM)	11.38%
资本回报率 (LTM)	10.60%

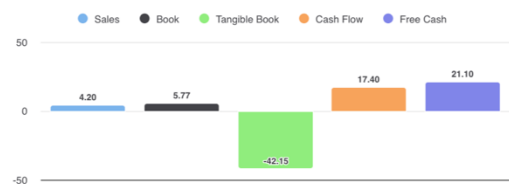
#### 效率比率

资产周转率	0.50	库存周转率	2.50
应收账款周转率	12.90		

#### 估值比率

市盈率	20.37	过去 5 年市盈率最高值	59.29
每股权益账面价值	37.01	市盈率最低值 - 过去 5 年	-522.40

#### 价格比较



价格销售额	4.20
市净率	5.77
有形账面价格	-42.15
价格与现金流比率	17.40
价格与自由现金流比率	21.10

#### 股息

年度股息率 (美元)	4.056	年度股息收益率	1.9041
3 年股息增长	35.12	5 年股息增长	35.02
除息日	2024-12-05	付款方式	现金



# New Buy Recommendation

## NXP Semiconductors N.V. (NXPI)

### 年度信息

最新财务日期	2023-12-31	最新财务每股收益	10.83
最新财政收入	13.28b	最新每股财政股息	1.01

### 价格信息

52周高点	296.08	200 日移动平均线	240.67
52周低点	202.25	阿尔法	-0.00144
52 周变化	-0.39%	测试版	1.46771
10 日移动平均线	214.55	R 平方	0.51008
21 日移动平均线	211.88	标准差	0.10789
50 日移动平均线	216.66	时期	60
100 日移动平均线	225.04		

### 现时目标价

高目标价	315.00
平均目标价格	259.52
低目标价	200.00
标准差	27.93
估计数	二十七
最新估计日期	2025 年 1 月 28 日

