



New Buy Recommendation

NXP Semiconductors N.V. (NXPI)

perfil de companhia			
Descrição e informações de contato			
Descrição do negócio	A NXP Semiconductors é uma fornecedora líder de produtos de sinal misto de alto desempenho. A empresa adquiriu a Freescale Semiconductor em 2015 e agora tem uma participação de mercado significativa no mercado automotivo, onde fornece microcontroladores e chips analógicos para clusters automotivos, powertrains, sistemas de infoentretenimento e radares. A NXP Semiconductors também atende infraestrutura industrial e de Internet das Coisas, móvel e de comunicações.		
Endereço	60 High Tech Campus, PO Box 80073, Eindhoven, NL, 5656 AG		
Telefone	+31 402729999	Site	https://www.nxp.com
Fax		E-mail	jeff.palmer@nxp.com
Detalhes			
CEO	Kurt Sievers	Funcionários	34.200
Tipo de problema	Ações Ordinárias	ISOCFI	ESVUFN
Auditor	KPMG Contadores NV	Última Auditoria	—
Capitalização de mercado	54.137.680,095		
Classificações da indústria			
Setor	Tecnologia	CIK	1413447
Grupo	Semicondutores e Equipamentos	SIC	3674
Indústria	Semicondutores	NAICS	Fabricação de semicondutores e dispositivos relacionados (334413)



PREPARED BY

BCG Research Department

PUBLISHED ON

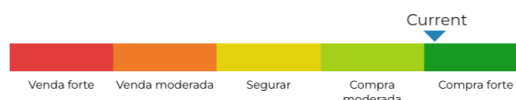
01/23/2025

New Buy Recommendation

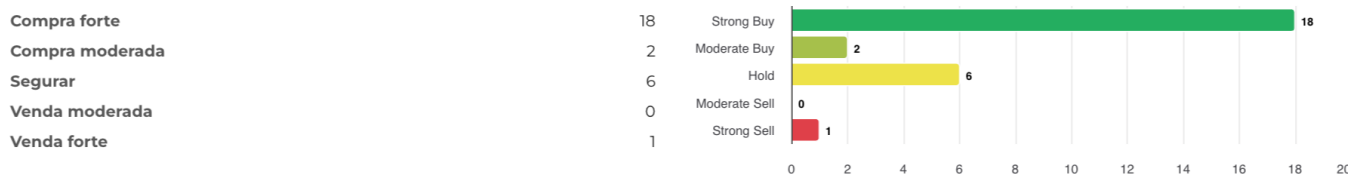
NXP Semiconductors N.V. (NXPI)

Avaliação do analista

Recomendação média atual	1,67
Recomendação anterior (1 mês atrás)	1,74
Mudança na recomendação média	-0,07
Número de analistas relatando	27

Compra forte

Recomendações de analistas



Recomendações Histórico



RECOMENDAÇÃO	ATUAL	1 MÊS ATRÁS	2 MESES ATRÁS	3 MESES ATRÁS
Compra forte	18	17	17	15
Compra moderada	2	2	2	2
Segurar	6	7	7	7
Venda moderada	0	0	0	0
Venda forte	1	1	1	1
Média Rec.	1,67	1,74	1,74	1,80

Como muitas corretoras têm sistemas de classificação diferentes, mantemos um sistema padrão com um valor numérico atribuído de 1 a 5. As classificações são uma tradução das recomendações das corretoras para a escala de recomendação, que varia de uma classificação de 1 (uma compra forte) a uma classificação de 5 (uma venda forte).



New Buy Recommendation

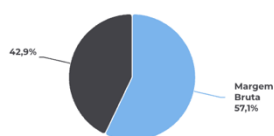
NXP Semiconductors N.V. (NXPI)

Razões-chave

Declaração de renda

Receita (LTM) (\$)	13.28b	Crescimento da receita em 3 anos	7.07
Receita por ação (LTM) (\$)	52,24	Crescimento da receita em 5 anos	7,56

Índices de lucratividade

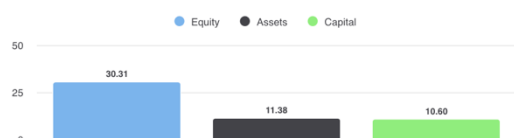


Margem Bruta	57,10%
Margem EBITDA	27,50%
Margem de lucro (cont. Op)	21,78%
Margem EBIT	20,20%
Margem de lucro antes dos impostos	19,90%
Margem de lucro (Op total)	20,98%

Índices de Liquidez

Razão Rápida	1,30	Índice de liquidez corrente	2,40
Dívida Lng Trm - Capital Total	0,51	Dívida Total sobre Patrimônio Líquido	1,08
Cobertura de juros	8,70	Índice de Alavancagem	2,50

Eficácia da Gestão



Retorno sobre o patrimônio líquido (LTM)	30,31%
Retorno sobre Ativos (LTM)	11,38%
Retorno sobre o capital (LTM)	10,60%

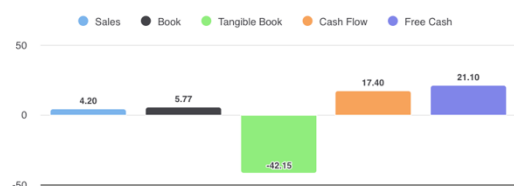
Índices de eficiência

Rotatividade de ativos	0,50	Giro de estoque	2,50
Giro de contas a receber	12,90		

Índices de avaliação

Índice PE	20,37	P/L Alto - Últimos 5 Anos	59,29
Valor contábil do patrimônio líquido por ação	37,01	P/L Baixo - Últimos 5 Anos	-522,40

Preço para comparações



Preço para vendas	4,20
Preço para reservar	5,77
Preço para livro tangível	-42,15
Preço para fluxo de caixa	17,40
Preço para dinheiro grátis	21,10

Dividendos

Taxa de Dividendo Anual (\$)	4,056	Rendimento anual de dividendos	1,9041
Crescimento de dividendos 3 anos	35,12	Crescimento de dividendos 5 anos	35,02
Data Ex-Dividendo	2024-12-05	Tipo de pagamento	Dinheiro



New Buy Recommendation

NXP Semiconductors N.V. (NXPI)

Informações Anuais

Última data fiscal	2023-12-31	Último EPS Fiscal	10,83
Últimas Receitas Fiscais	13.28b	Últimos dividendos fiscais por ação	1,01

Informações sobre preços

52 semanas de altura	296,08	Média móvel de 200 dias	240,67
52 semanas baixo	202,25	Alfa	-0,00144
Mudança de 52 semanas	-0,39%	Beta	1,46771
Média móvel de 10 dias	214,55	R-Quadrado	0,51008
Média móvel de 21 dias	211,88	Desvio Padrão	0,10789
Média móvel de 50 dias	216,66	Período	60
Média móvel de 100 dias	225,04		

Preço Alvo Atual

Preço Alvo Alto	315,00
Preço-alvo médio	259,52
Preço alvo baixo	200,00
Desvio Padrão	27,93
Número de estimativas	27
Data da estimativa mais recente	28/01/25

