



New Buy Recommendation

NXP Semiconductors N.V. (NXPI)

Perfil de la empresa			
Descripción e información de contacto			
Descripción del negocio	NXP Semiconductors es un proveedor líder de productos de señal mixta de alto rendimiento. La empresa adquirió Freescale Semiconductor en 2015 y ahora tiene una importante participación en el mercado automotriz, donde suministra microcontroladores y chips analógicos para clústeres automotrices, sistemas de propulsión, sistemas de información y entretenimiento y radares. NXP Semiconductors también presta servicios a infraestructuras industriales y de Internet de las cosas, móviles y de comunicaciones.		
DIRECCIÓN	60 High Tech Campus, Apartado Postal 80073, Eindhoven, Países Bajos, 5656 AG		
Teléfono	+31 402729999	Sitio web	https://www.nxp.com
Fax		Correo electrónico	jeff.palmer@nxp.com
Detalles			
Director ejecutivo	Kurt Sievers	Empleados	34.200
Tipo de problema	Acciones ordinarias	ISOCFI	ESVUFN
Auditor	Contadores KPMG NV	Última auditoría	—
Capitalización de mercado	54.137.680.095		
Clasificaciones industriales			
Sector	Tecnología	CIK	1413447
Grupo	Semiconductores y equipos	SIC	3674
Industria	Semiconductores	NAICS	Fabricación de semiconductores y dispositivos relacionados (334413)



PREPARED BY

BCG Research Department

PUBLISHED ON

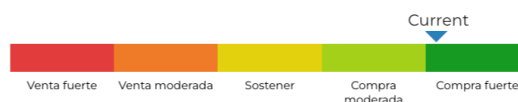
01/23/2025

New Buy Recommendation

NXP Semiconductors N.V. (NXPI)

Calificación de analistas

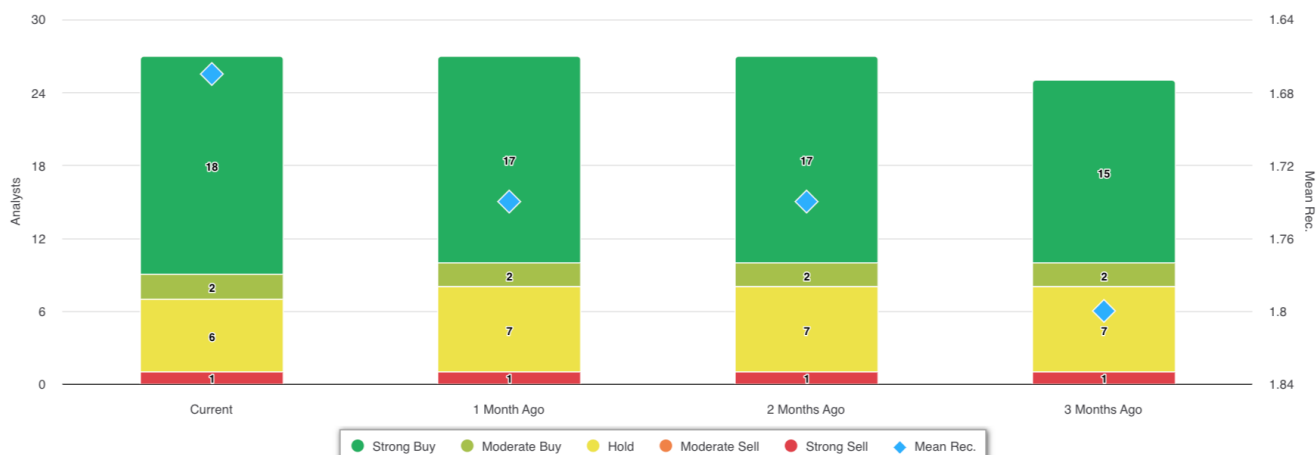
Recomendación promedio actual	1.67
Recomendación anterior (hace 1 mes)	1,74
Cambio en la recomendación promedio	-0,07
Número de analistas que informan	27

Compra fuerte

Recomendaciones de los analistas



Recomendaciones Historial



RECOMENDACIÓN	ACTUAL	HACE 1 MES	HACE 2 MESES	HACE 3 MESES
Compra fuerte	18	17	17	15
Compra moderada	2	2	2	2
Sostener	6	7	7	7
Venta moderada	0	0	0	0
Venta fuerte	1	1	1	1
Rec. media	1.67	1,74	1,74	1,80

Dado que muchos corredores tienen diferentes sistemas de calificación, mantenemos un sistema estándar con un valor numérico asignado del 1 al 5. Las calificaciones son una traducción de las recomendaciones de los corredores a la escala de recomendaciones, que va desde una calificación de 1 (una fuerte compra) a una calificación de 5 (una fuerte venta).



New Buy Recommendation

NXP Semiconductors N.V. (NXPI)

Ratios clave

Estado de resultados

Ingresos (LTM) (\$)	13,28b	Crecimiento de ingresos en 3 años	7.07
Ingresos por acción (LTM) (\$)	52,24	Crecimiento de ingresos en 5 años	7.56

Índices de rentabilidad

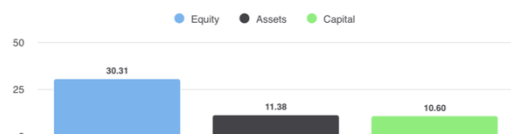


Margen bruto	57,10%
Margen EBITDA	27,50%
Margen de beneficio (continuación)	21,78%
Margen EBIT	20,20%
Margen de beneficio antes de impuestos	19,90%
Margen de beneficio (operación total)	20,98%

Índices de liquidez

Ratio rápido	1,30	Ratio actual	2,40
Deuda trimestral de GNL - Capital total	0,51	Deuda total sobre capital	1,08
Cobertura de intereses	8,70	Ratio de apalancamiento	2,50

Eficacia de la gestión



Rentabilidad sobre el capital (LTM)	30,31%
Rentabilidad de los activos (LTM)	11,38%
Retorno del capital (LTM)	10,60%

Índices de eficiencia

Rotación de activos	0,50	Rotación de inventario	2,50
Rotación de cuentas por cobrar	12,90		

Índices de valoración

Relación precio-beneficio	20,37	P/E alto - Últimos 5 años	59,29
Valor contable del capital social por acción	37,01	P/E bajo: últimos 5 años	-522,40

Precio para comparaciones



Precio de venta	4,20
Precio para reservar	5,77
Precio del libro tangible	-42,15
Precio a flujo de caja	17,40
Precio a efectivo libre	21,10

Dividendos

Tasa de dividendo anual (\$)	4,056	Rendimiento anual de dividendos	19041
Crecimiento de dividendos a 3 años	35,12	Crecimiento de dividendos a 5 años	35,02
Fecha ex-dividendo	5 de diciembre de 2024	Tipo de pago	Dinero



New Buy Recommendation

NXP Semiconductors N.V. (NXPI)

Información anual

Última fecha fiscal	31 de diciembre de 2023	Últimos beneficios fiscales por acción	10.83
Últimos ingresos fiscales	13.28b	Últimos dividendos fiscales por acción	1.01

Información de precios

52 semanas de alto	296.08	Promedio móvil de 200 días	240.67
52 semanas de baja intensidad	202.25	Alfa	-0.00144
Cambio de la semana 52	-0.39%	Beta	1.46771
Promedio móvil de 10 días	214.55	R-cuadrado	0.51008
Promedio móvil de 21 días	211.88	Desviación estándar	0.10789
Promedio móvil de 50 días	216.66	Periodo	60
Promedio móvil de 100 días	225.04		

Precio objetivo actual

Precio objetivo alto	315.00
Precio objetivo medio	259.52
Precio objetivo bajo	200.00
Desviación estándar	27.93
Número de estimaciones	27
Fecha de la estimación más reciente	28/01/25

