



New Buy Recommendation

Novartis AG (NVS)

Profil de l'entreprise			
Description et coordonnées			
Description de l'entreprise	Novartis AG développe et fabrique des produits de santé à travers deux segments : Innovative Medicines et Sandoz. La grande majorité de son chiffre d'affaires provient du segment Innovative Medicines, qui comprend des franchises commerciales mondiales dans les domaines de l'oncologie, de l'ophtalmologie, des neurosciences, de l'immunologie, des maladies respiratoires, cardiométaboliques et des médicaments établis. L'entreprise vend ses produits dans le monde entier, les États-Unis représentant près d'un tiers du chiffre d'affaires total.		
Adresse	Lichtstrasse 35, Bâle, CH, 4056		
Téléphone	+41 613241111	Site web	https://www.novartis.com
Fax	+41 613247826	E-mail	investisseurs.relations@novartis.com
Détails			
PDG	Vasant Narasimhan	Employés	76 057
Type de problème	Certificats de dépôt américains (ADR)	ISOCFI	EDSXFR
Auditeur	KPMG SA	Dernier audit	—
Capitalisation boursière	210 392 418 178		
Classifications industrielles			
Secteur	Soins de santé	CIK	1114448
Groupe	Médicaments	SIC	2834
Industrie	Fabricants de produits pharmaceutiques – Généralités	SCIAN	Fabrication de préparations pharmaceutiques (325412)



PREPARED BY

BCG Research Department

PUBLISHED ON

01/23/2025

New Buy Recommendation

Novartis AG (NVS)

Notation des analystes

Recommandation moyenne actuelle
Recommandation précédente (il y a 1 mois)
Changement de recommandation moyenne
Nombre d'analystes déclarants

2.73
2.73
0,00
15

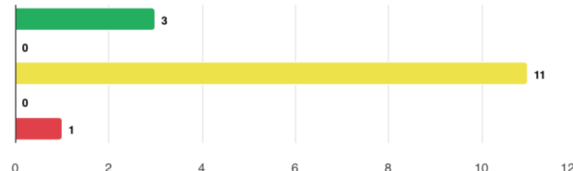


Recommandations des analystes

Achat fort
Achat modéré
Prise
Vente modérée
Vente forte

3
0
11
0
1

Strong Buy
Moderate Buy
Hold
Moderate Sell
Strong Sell



Recommandations Historique



RECOMMANDATION	ACTUEL	IL Y A 1 MOIS	IL Y A 2 MOIS	IL Y A 3 MOIS
Achat fort	3	3	3	4
Achat modéré	0	0	0	0
Prise	11	11	11	10
Vente modérée	0	0	0	0
Vente forte	1	1	1	1
Moyenne Rec.	2.73	2.73	2.73	2.60

Étant donné que de nombreux courtiers ont des systèmes de notation différents, nous maintenons un système standard avec une valeur numérique attribuée de 1 à 5. Les notes sont une traduction des recommandations des courtiers sur l'échelle de recommandation, qui va d'une note de 1 (un achat fort) à une note de 5 (une vente forte).



New Buy Recommendation

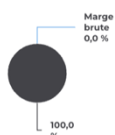
Novartis AG (NVS)

Ratios clés

Compte de résultat

Chiffre d'affaires (DDM) (\$)	46.66b	Croissance des revenus sur 3 ans	-100,00
Chiffre d'affaires par action (LTM) (\$)	22,83	Croissance des revenus sur 5 ans	-100,00

Ratios de rentabilité

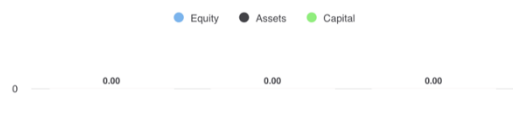


Marge brute	-
Marge EBITDA	-
Marge bénéficiaire (suite)	-
Marge EBIT	-
Marge bénéficiaire avant impôts	26,20%
Marge bénéficiaire (total des opérations)	-

Ratios de liquidité

Ratio rapide	-	Ratio actuel	-
Dette du GNL - Capital total	0,30	Total de la dette par rapport aux capitaux propres	-
Couverture des intérêts	-	Ratio de levier financier	2,10

Efficacité de la gestion



Rendement des capitaux propres (LTM)	-
Rendement des actifs (LTM)	-
Rendement du capital investi (LTM)	-

Taux d'efficacité

Rotation des actifs	-	Rotation des stocks	-
Chiffre d'affaires des créances	-		

Ratios d'évaluation

Ratio C/B	14,34	Ratio cours-bénéfice élevé - 5 dernières années	46,56
Valeur comptable des capitaux propres par action	22,83	Ratio cours-bénéfice le plus bas - 5 dernières années	2,95

Prix à comparer



Prix de vente	4,46
Prix pour réserver	4,46
Prix au livre tangible	-58,59
Prix par rapport aux flux de trésorerie	-
Prix en espèces disponibles	-

Dividendes

Taux de dividende annuel (\$)	3,7772	Rendement annuel des dividendes	3,6697
Croissance des dividendes sur 3 ans	-100,00	Croissance des dividendes sur 5 ans	-100,00
Date ex-dividende	07/03/2024	Type de paiement	Espèces



New Buy Recommendation

Novartis AG (NVS)

Informations annuelles

Dernière date fiscale	31/12/2023	Dernier EPS de l'exercice	7,15
Dernières recettes fiscales	46.66b	Derniers dividendes fiscaux par action	0,00

Informations sur les prix

52 semaines de haut niveau	120,92	Moyenne mobile sur 200 jours	106,72
52 semaines de faible intensité	92,35	Alpha	-0,00123
Changement de 52 semaines	-1,01%	Bêta	0,58256
Moyenne mobile sur 10 jours	100,05	R-carré	0,26746
Moyenne mobile sur 21 jours	99,19	Écart type	0,05914
Moyenne mobile sur 50 jours	100,43	Période	60
Moyenne mobile sur 100 jours	107,05		

Prix cible actuel

Objectif de prix élevé	125,00
Prix cible moyen	119,20
Prix cible bas	110,00
Écart type	5,54
Nombre d'estimations	5
Date de l'estimation la plus récente	20/01/25

