



New Buy Recommendation

OCCIDENTAL PETROLEUM CORP (OXY)

Profil de l'entreprise			
Description et coordonnées			
Description de l'entreprise	Occidental Petroleum est une société d'exploration et de production indépendante qui opère aux États-Unis, en Amérique latine et au Moyen-Orient. À la fin de 2021, la société a déclaré des réserves prouvées nettes de 3,5 milliards de barils d'équivalent pétrole. La production nette s'est élevée en moyenne à 1 174 000 barils d'équivalent pétrole par jour en 2021, avec un ratio de 75 % de pétrole et de liquides de gaz naturel et de 25 % de gaz naturel.		
Adresse	5 Greenway Plaza, Suite 110, Houston, TX, États-Unis, 77046		
Téléphone	+1 713 215-7000	Site web	https://www.oxy.com
Fax		E-mail	investorrelations@oxy.com
Détails			
PDG	Vicki Hollub	Employés	12 570
Type de problème	Actions ordinaires	ISOCFI	ESVUFR
Auditeur	KPMG s.r.l.	Dernier audit	—
Capitalisation boursière	45 819 290 740		
Classifications industrielles			
Secteur	Énergie	CIK	797468
Groupe	Combustibles fossiles	SIC	1311
Industrie	Exploration et production de pétrole et de gaz	SCIAN	Extraction de pétrole brut (211120)



PREPARED BY

BCG Research Department

PUBLISHED ON

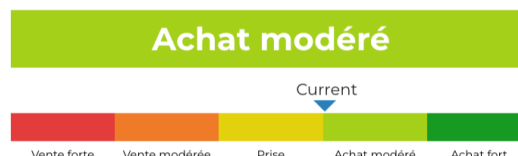
01/23/2025

New Buy Recommendation

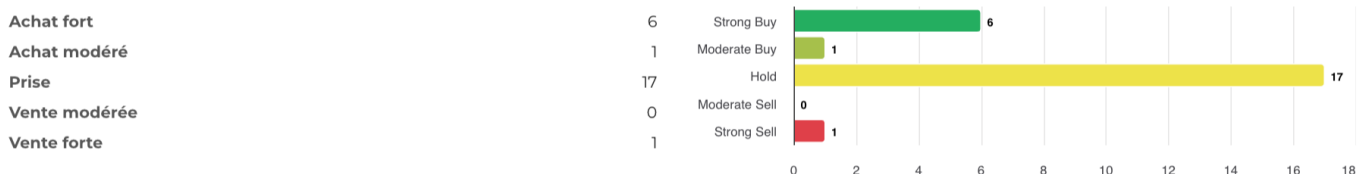
OCCIDENTAL PETROLEUM CORP (OXY)

Notation des analystes

Recommandation moyenne actuelle	2.54
Recommandation précédente (il y a 1 mois)	2.54
Changement de recommandation moyenne	0,00
Nombre d'analystes déclarants	25



Recommandations des analystes



Recommandations Historique



RECOMMANDATION	ACTUEL	IL Y A 1 MOIS	IL Y A 2 MOIS	IL Y A 3 MOIS
Achat fort	6	6	6	6
Achat modéré	1	1	1	1
Prise	17	17	17	17
Vente modérée	0	0	0	0
Vente forte	1	1	1	1
Moyenne Rec.	2.54	2.54	2.54	2.54

Étant donné que de nombreux courtiers ont des systèmes de notation différents, nous maintenons un système standard avec une valeur numérique attribuée de 1 à 5. Les notes sont une traduction des recommandations des courtiers sur l'échelle de recommandation, qui va d'une note de 1 (un achat fort) à une note de 5 (une vente forte).



New Buy Recommendation

OCCIDENTAL PETROLEUM CORP (OXY)

Ratios clés

Compte de résultat

Chiffre d'affaires (DDM) (\$)	5.98b	Croissance des revenus sur 3 ans	-
Chiffre d'affaires par action (LTM) (\$)	6.37	Croissance des revenus sur 5 ans	-

Ratios de rentabilité

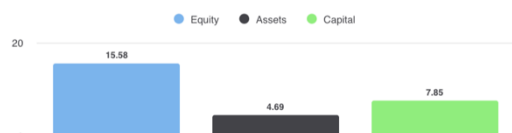


Marge brute	133,00%
Marge EBITDA	51,70%
Marge bénéficiaire (suite)	15,58%
Marge EBIT	25,50%
Marge bénéficiaire avant impôts	8,80%
Marge bénéficiaire (total des opérations)	13,61%

Ratios de liquidité

Ratio rapide	0,60	Ratio actuel	1,00
Dette du CNL - Capital total	0,43	Total de la dette par rapport aux capitaux propres	1,05
Couverture des intérêts	12,80	Ratio de levier financier	3,30

Efficacité de la gestion



Rendement des capitaux propres (LTM)	15,58%
Rendement des actifs (LTM)	4,69%
Rendement du capital investi (LTM)	7,85%

Taux d'efficacité

Rotation des actifs	0,30	Rotation des stocks	-
Chiffre d'affaires des créances	7,10		

Ratios d'évaluation

Ratio C/B	12,79	Ratio cours-bénéfice élevé - 5 dernières années	76,67
Valeur comptable des capitaux propres par action	28,12	Ratio cours-bénéfice le plus bas - 5 dernières années	-42,99

Prix à comparer



Prix de vente	1,69
Prix pour réserver	1,74
Prix au livre tangible	1,74
Prix par rapport aux flux de trésorerie	3,10
Prix en espèces disponibles	-

Dividendes

Taux de dividende annuel (\$)	0,88	Rendement annuel des dividendes	1.8022
Croissance des dividendes sur 3 ans	-	Croissance des dividendes sur 5 ans	-
Date ex-dividende	10/12/2024	Type de paiement	Espèces



New Buy Recommendation

OCCIDENTAL PETROLEUM CORP (OXY)

Informations annuelles

Dernière date fiscale	31/03/2024	Dernier EPS de l'exercice	0,81
Dernières recettes fiscales	5.98b	Derniers dividendes fiscaux par action	—

Informations sur les prix

52 semaines de haut niveau	71,19	Moyenne mobile sur 200 jours	55,73
52 semaines de faible intensité	45,17	Alpha	0,00633
Changement de 52 semaines	-14,77%	Bêta	1,61096
Moyenne mobile sur 10 jours	50,47	R-carré	0,19822
Moyenne mobile sur 21 jours	50,53	Écart type	0,18996
Moyenne mobile sur 50 jours	49,55	Période	60
Moyenne mobile sur 100 jours	50,60		

Prix cible actuel

Objectif de prix élevé	81,00
Prix cible moyen	60,52
Prix cible bas	51,00
Écart type	7,85
Nombre d'estimations	25
Date de l'estimation la plus récente	28/01/25

