



# New Buy Recommendation

## PALO ALTO NETWORKS (PANW)

| نبذة عن الشركة         |  |  |  |
|------------------------|--|--|--|
| الوصف ومعلومات الاتصال |  |  |  |
| وصف العمل              | Palo Alto Networks هي شركة متخصصة في مجال الأمن السيبراني تبيع أجهزة الأمن والاشتراكات والدعم للمؤسسات والجهات الحكومية ومقدمي الخدمات. تتضمن مجموعة منتجات الشركة أجهزة Palo Alto Networks جدران الحماية وجدران الحماية الافتراضية وحماية نقاط النهاية وأمن السحابة وتحليلات الأمن السيبراني. تأسست الشركة في سانتا كلارا، كاليفورنيا، في عام 2005 وتبيع منتجاتها في جميع أنحاء العالم. |  |  |
| عنوان                  | 3000 Tannery Way, 95054, سانتا كلارا، كاليفورنيا، الولايات المتحدة الأمريكية.  |  |  |
| الهاتف                 | +1 408 753-4000  | موقع إلكتروني                            | <a href="http://www.paloaltonetworks.com">http://www.paloaltonetworks.com</a>        |
| فاكس                   |  | بريد إلكتروني                            | <a href="mailto:dniederman@paloaltonetworks.com">dniederman@paloaltonetworks.com</a> |
| تفاصيل                 |  |  |  |
| المدير التنفيذي        | نيكيتش لرورا   | موظفين                                   | 15,289   |
| نوع المشكلة            | الأسهم العادية   | المنظمة الدولية للمحامين                 | اللغة الفرنسية   |
| مراجع الحسابات         | شركة إيرنست آند يولغ المحدودة  | التدقيق الأخير                           | —  |
| القيمة السوقية         | 121,672,604,000  |  |  |
| تصنيفات الصناعة        |  |  |  |
| قطاع                   | تكنولوجيا  | سبك                                      | 1327567  |
| مجموعة                 | برمجة  | التصنيف الصناعي القياسي                  | 3577   |
| صناعة                  | برمجيات الأنظمة  | تصنيف أمريكا الشمالية للصناعات التحويلية | تصنيع معدات التصوير والنسخ (333316)  |



PREPARED BY

BCG Research Department

PUBLISHED ON

01/23/2025


# New Buy Recommendation

## PALO ALTO NETWORKS (PANW)

### تقييم المحلل

متوسط التوصية الحالية  
التوصية السابقة (منذ شهر واحد)  
التغير في متوسط التوصية  
عدد المحللين الذين قدموا التقارير

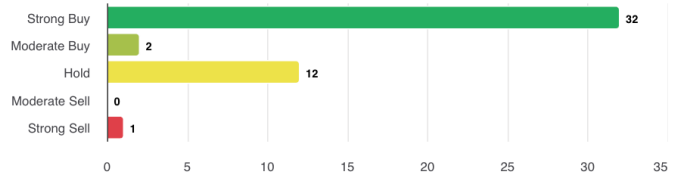
1.64  
1.51  
0.13  
47



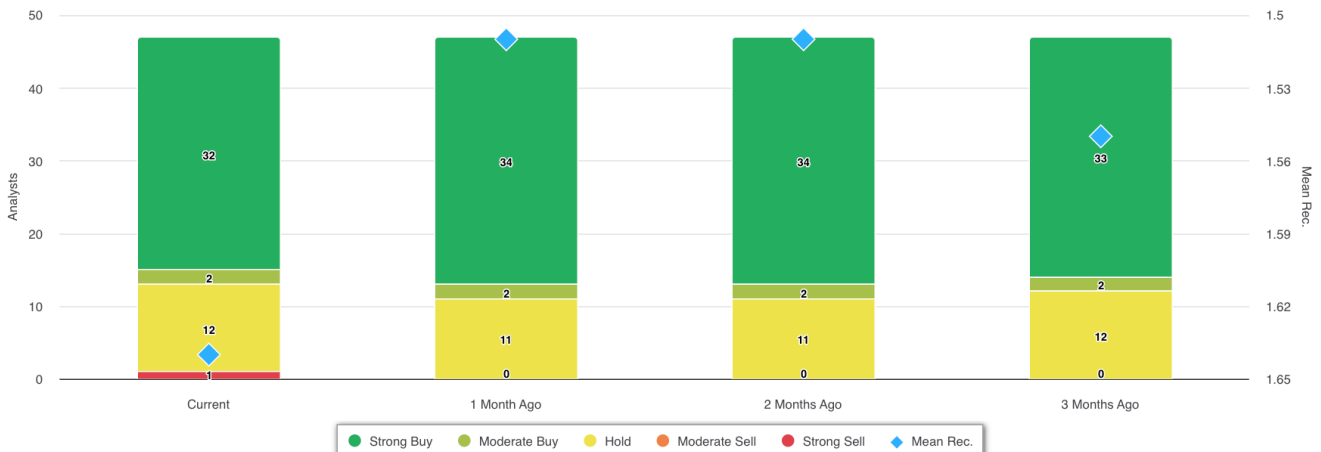
### توصيات المحللين

شراء قوي  
شراء معتدل  
يمسك  
بيع معتدل  
بيع قوي

32  
2  
12  
0  
1



### تاريخ التوصيات



| توصية         | حاضر | منذ شهر واحد | منذ شهرين | منذ 3 أشهر |
|---------------|------|--------------|-----------|------------|
| شراء قوي      | 32   | 34           | 34        | 33         |
| شراء معتدل    | 2    | 2            | 2         | 2          |
| يمسك          | 12   | 11           | 11        | 12         |
| بيع معتدل     | 0    | 0            | 0         | 0          |
| بيع قوي       | 1    | 0            | 0         | 0          |
| متوسط التسجيل | 1.64 | 1.51         | 1.51      | 1.55       |

نظرًا لأن العديد من الوسطاء لديهم أنظمة تصنيف مختلفة، فإننا نحافظ على نظام قياسي بقيمة رقمية معينة من 1 إلى 5. التصنيفات هي ترجمة لتوصيات الوسطاء إلى مقياس التوصيات، والذي يتراوح من تصنيف 1 (شراء قوي) إلى تصنيف 5 (بيع قوي).



# New Buy Recommendation

## PALO ALTO NETWORKS (PANW)

| النسب الرئيسية                                      |        |   |         |
|---|--------|---|---------|
| بيان الدخل  |        |   |         |
| الإيرادات (LTM) (\$)                                | 8,03   | نمو الإيرادات خلال 3 سنوات                            | -       |
| الإيرادات لكل سهم (LTM) (\$)                        | 12.23  | نمو الإيرادات خلال 5 سنوات                            | -       |
| نسب الربحية   |        |   |         |
|   |        | هامش الربح الإجمالي                                   | 74.20%  |
|   |        | هامش الأرباح قبل القوائد والضرائب والإهلاك والاستهلاك | 17.90%  |
|   |        | هامش الربح (تابع)                                     | 32.06%  |
|   |        | هامش الربح قبل القوائد والضرائب                       | 13.90%  |
|   |        | هامش الربح قبل الضريبة                                | 3.70%   |
|   |        | هامش الربح (إجمالي العمليات)                          | 32.99%  |
| نسب السيولة   |        |   |         |
| نسبة سرعة   | 0.60   | النسبة الحالية  | 0.80    |
| ديون معالجة الغاز الطبيعي المسال - إجمالي رأس المال | 0.06   | إجمالي الدين إلى حقوق الملكية                         | 0.17    |
| تغطية الفائدة                                       | 232.10 | نسبة الرفع المالي                                     | 3.50    |
| فعالية الإدارة                                      |        |   |         |
|   |        | العائد على حقوق الملكية (LTM)                         | 67.66%  |
|   |        | العائد على الأصول (LTM)                               | 15.54%  |
|   |        | العائد على رأس المال (LTM)                            | 50.45%  |
| نسب الكفاءة   |        |   |         |
| معدل دوران الأصول                                   | 0.50   | معدل دوران المخزون                                    | -       |
| حجم التداول المستحق                                 | 6.50   |   |         |
| نسب التقييم   |        |   |         |
| نسبة السعر إلى العائد                               | 25.02  | أعلى نسبة سعر إلى ربحية - السنوات الخمس الماضية       | -       |
| القيمة الدفترية لحقوق الملكية لكل سهم               | 9.01   | أدنى نسبة سعر إلى ربحية - السنوات الخمس الماضية       | -167.49 |
| السعر للمقارنات                                     |        |   |         |
|   |        | السعر إلى المبيعات                                    | 15.28   |
|   |        | سعر الحجز   | 21.42   |
|   |        | سعر الكتاب الملموس                                    | 120.42  |
|   |        | نسبة السعر إلى التدفق النقدي                          | 21.00   |
|   |        | السعر للحصول على النقد الحر                           | 21.60   |
| أرباح الأسهم  |        |   |         |
| معدل العائد السنوي (\$)                             | -      | العائد السنوي للأرباح                                 | -       |
| نمو الأرباح لمدة 3 سنوات                            | -      | نمو الأرباح لمدة 5 سنوات                              | -       |
| تاريخ استحقاق الأرباح                               | -      | نوع الدفع   | مخزون   |



# New Buy Recommendation

## PALO ALTO NETWORKS (PANW)

### المعلومات السنوية

|                        |            |                                      |      |
|------------------------|------------|--------------------------------------|------|
| أحدث تاريخ مالي        | 2024-07-31 | أحدث أرباح السهم المالية             | 8.07 |
| أحدث الإيرادات المالية | ب8.03      | أحدث توزيعات الأرباح المالية لكل سهم | —    |

### معلومات عن الأسعار

|                             |        |                            |         |
|-----------------------------|--------|----------------------------|---------|
| أسبوعاً مرتفعاً 52          | 207.24 | المتوسط المتحرك لـ 200 يوم | 171.48  |
| أسبوعاً منخفضاً 52          | 130.05 | ألفا                       | 0.01886 |
| أسبوعاً من التغيير 52       | 7.41%  | بيتا                       | 1.13865 |
| المتوسط المتحرك لـ 10 أيام  | 184.24 | المربيع-R                  | 0.301   |
| المتوسط المتحرك لـ 21 يوماً | 180.87 | الانحراف المعياري          | 0.10896 |
| المتوسط المتحرك لـ 50 يوماً | 189.18 | فترة                       | 60      |
| المتوسط المتحرك لـ 100 يوم  | 184.05 |                            |         |

### سعر الهدف الحالي

|                      |          |
|----------------------|----------|
| سعر الهدف المرتفع    | 240.00   |
| متوسط سعر الهدف      | 205.42   |
| سعر الهدف المنخفض    | 107.50   |
| الانحراف المعياري    | 28.16    |
| عدد التقديرات        | 44       |
| تاريخ التقدير الأخير | 28/01/25 |

