



New Buy Recommendation

PALO ALTO NETWORKS (PANW)

Profil de l'entreprise			
Description et coordonnées			
Description de l'entreprise	Palo Alto Networks est un fournisseur de cybersécurité pure-play qui vend des dispositifs de sécurité, des abonnements et un support aux entreprises, aux entités gouvernementales et aux fournisseurs de services. Le portefeuille de produits de la société comprend des dispositifs de pare-feu, des pare-feu virtuels, une protection des points d'extrémité, la sécurité du cloud et des analyses de cybersécurité. L'entreprise de Santa Clara, en Californie, a été créée en 2005 et vend ses produits dans le monde entier.		
Adresse	3000 Tannery Way, Santa Clara, Californie, États-Unis, 95054		
Téléphone	+1 408 753-4000	Site web	http://www.paloaltonetworks.com
Fax		E-mail	dniederman@paloaltonetworks.com
Détails			
PDG	Nikesh Arora	Employés	15 289
Type de problème	Actions ordinaires	ISOCFI	ESVUFR
Auditeur	Ernst & Young S.E.N.C.R.L.	Dernier audit	—
Capitalisation boursière	121 672 604 000		
Classifications industrielles			
Secteur	Technologie	CIK	1327567
Groupe	Logiciel	SIC	3577
Industrie	Logiciels de systèmes	SCIAN	Fabrication de matériel photographique et de photocopie (333316)



PREPARED BY

BCG Research Department

PUBLISHED ON

01/23/2025

New Buy Recommendation

PALO ALTO NETWORKS (PANW)

Notation des analystes

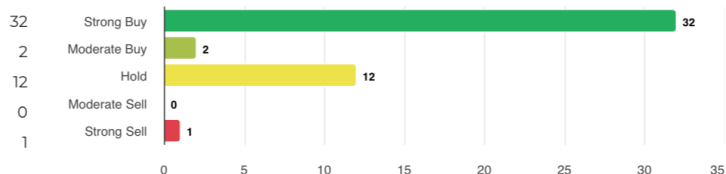
Recommandation moyenne actuelle
Recommandation précédente (il y a 1 mois)
Changement de recommandation moyenne
Nombre d'analystes déclarants

1,64
1,51
0,13
47

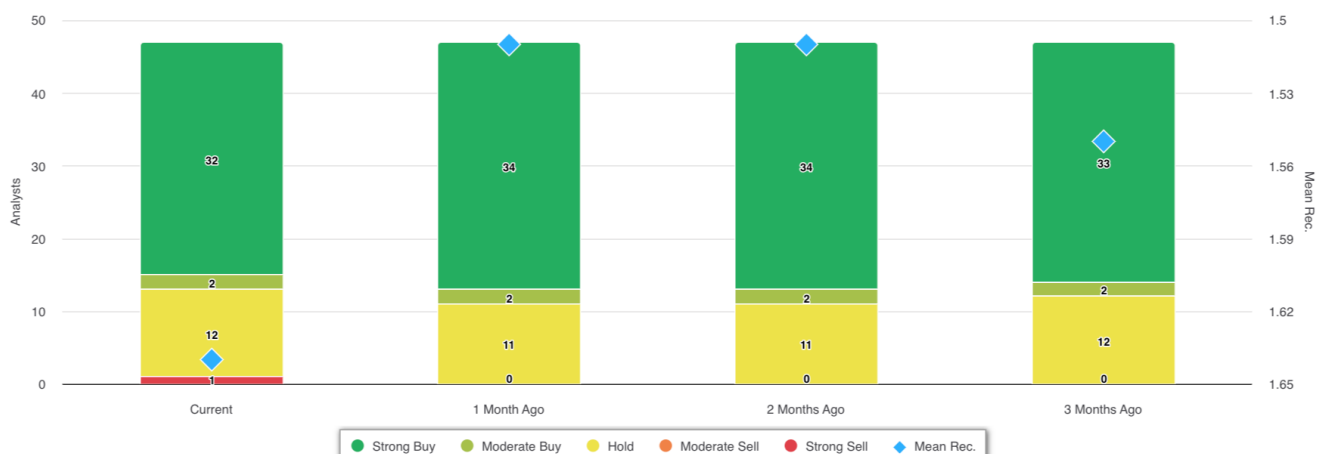
Achat fort

Recommandations des analystes

Achat fort
Achat modéré
Prise
Vente modérée
Vente forte



Recommandations Historique



RECOMMANDATION	ACTUEL	IL Y A 1 MOIS	IL Y A 2 MOIS	IL Y A 3 MOIS
Achat fort	32	34	34	33
Achat modéré	2	2	2	2
Prise	12	11	11	12
Vente modérée	0	0	0	0
Vente forte	1	0	0	0
Moyenne Rec.	1,64	1,51	1,51	1,55

Étant donné que de nombreux courtiers ont des systèmes de notation différents, nous maintenons un système standard avec une valeur numérique attribuée de 1 à 5. Les notes sont une traduction des recommandations des courtiers sur l'échelle de recommandation, qui va d'une note de 1 (un achat fort) à une note de 5 (une vente forte).



New Buy Recommendation

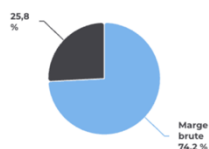
PALO ALTO NETWORKS (PANW)

Ratios clés

Compte de résultat

Chiffre d'affaires (DDM) (\$)	8.03b	Croissance des revenus sur 3 ans	-
Chiffre d'affaires par action (LTM) (\$)	12.23	Croissance des revenus sur 5 ans	-

Ratios de rentabilité

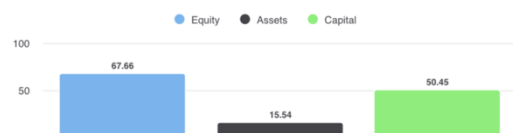


Marge brute	74,20%
Marge EBITDA	17,90%
Marge bénéficiaire (suite)	32,06%
Marge EBIT	13,90%
Marge bénéficiaire avant impôts	3,70%
Marge bénéficiaire (total des opérations)	32,99%

Ratios de liquidité

Ratio rapide	0,60	Ratio actuel	0,80
Dette du GNL - Capital total	0,06	Total de la dette par rapport aux capitaux propres	0,17
Couverture des intérêts	232,10	Ratio de levier financier	3,50

Efficacité de la gestion



Rendement des capitaux propres (LTM)	67,66%
Rendement des actifs (LTM)	15,54%
Rendement du capital investi (LTM)	50,45%

Taux d'efficacité

Rotation des actifs	0,50	Rotation des stocks	-
Chiffre d'affaires des créances	6,50		

Ratios d'évaluation

Ratio C/B	25,02	Ratio cours-bénéfice élevé - 5 dernières années	-
Valeur comptable des capitaux propres par action	9,01	Ratio cours-bénéfice le plus bas - 5 dernières années	-167,49

Prix à comparer



Prix de vente	15,28
Prix pour réserver	21,42
Prix au livre tangible	120,42
Prix par rapport aux flux de trésorerie	21h00
Prix en espèces disponibles	21,60

Dividendes

Taux de dividende annuel (\$)	-	Rendement annuel des dividendes	-
Croissance des dividendes sur 3 ans	-	Croissance des dividendes sur 5 ans	-
Date ex-dividende	-	Type de paiement	Action



New Buy Recommendation

PALO ALTO NETWORKS (PANW)

Informations annuelles

Dernière date fiscale	31/07/2024	Dernier EPS de l'exercice	8.07
Dernières recettes fiscales	8.03b	Derniers dividendes fiscaux par action	—

Informations sur les prix

52 semaines de haut niveau	207.24	Moyenne mobile sur 200 jours	171,48
52 semaines de faible intensité	130.05	Alpha	0,01886
Changement de 52 semaines	7,41%	Bêta	1.13865
Moyenne mobile sur 10 jours	184,24	R-carré	0,301
Moyenne mobile sur 21 jours	180,87	Écart type	0,10896
Moyenne mobile sur 50 jours	189.18	Période	60
Moyenne mobile sur 100 jours	184,05		

Prix cible actuel

Objectif de prix élevé	240,00
Prix cible moyen	205.42
Prix cible bas	107,50
Écart type	28.16
Nombre d'estimations	44
Date de l'estimation la plus récente	28/01/25

