



New Buy Recommendation

PHILLIPS 66 (PSX)

perfil de companhia			
Descrição e informações de contato			
Descrição do negócio	A Phillips 66 é uma refinaria independente com 12 refinarias que têm uma capacidade total de produção de petróleo bruto de 2,0 milhões de barris por dia, ou mmb/d, após converter sua refinaria Alliance de 255 mb/d em um terminal. O segmento midstream compreende extensos ativos de transporte e processamento de LGN. Também inclui sua joint venture DCP Midstream, que detém 45 instalações de processamento de gás natural, 11 plantas de fracionamento de LGN e um sistema de gasoduto de gás natural com 58.000 milhas de gasoduto. Sua química CPChem...		
Endereço	2331 CityWest Boulevard, Houston, TX, EUA, 77042		
Telefone	+1 281 293-6600	Site	https://www.phillips66.com
Fax		E-mail	investorrelations@p66.com
Detalhes			
CEO	Mark E. Lashier	Funcionários	14.000
Tipo de problema	Ações Ordinárias	ISOCFI	ESVUFR
Auditor	Ernst & Young LLP	Última Auditoria	—
Capitalização de mercado	50.450.763.970		
Classificações da indústria			
Setor	Energia	CIK	1534701
Grupo	Combustíveis fósseis	SIC	2911
Indústria	Refino e comercialização de petróleo e gás	NAICS	Refinarias de Petróleo (324110)



PREPARED BY

BCG Research Department

PUBLISHED ON

01/23/2025

New Buy Recommendation

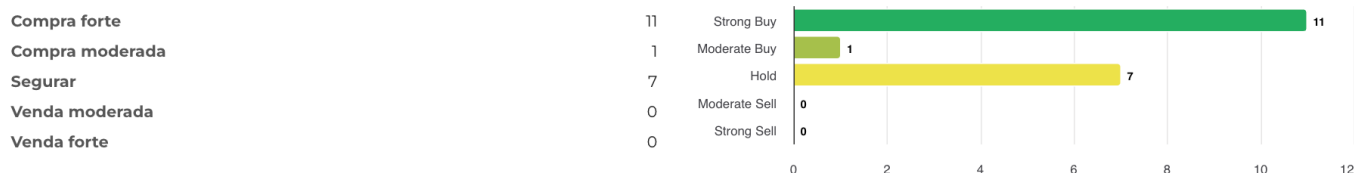
PHILLIPS 66 (PSX)

Avaliação do analista

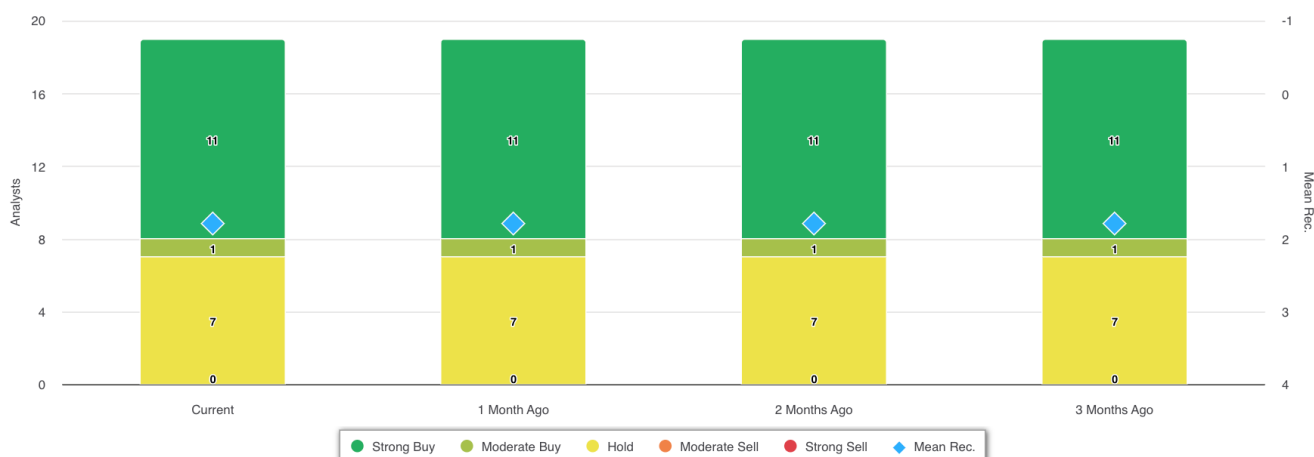
Recomendação média atual	1,79
Recomendação anterior (1 mês atrás)	1,79
Mudança na recomendação média	0,00
Número de analistas relatando	19



Recomendações de analistas



Recomendações Histórico



RECOMENDAÇÃO	ATUAL	1 MÊS ATRÁS	2 MESES ATRÁS	3 MESES ATRÁS
Compra forte	11	11	11	11
Compra moderada	1	1	1	1
Segurar	7	7	7	7
Venda moderada	0	0	0	0
Venda forte	0	0	0	0
Média Rec.	1,79	1,79	1,79	1,79

Como muitas corretoras têm sistemas de classificação diferentes, mantemos um sistema padrão com um valor numérico atribuído de 1 a 5. As classificações são uma tradução das recomendações das corretoras para a escala de recomendação, que varia de uma classificação de 1 (uma compra forte) a uma classificação de 5 (uma venda forte).



New Buy Recommendation

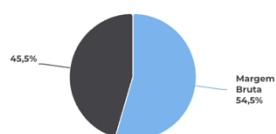
PHILLIPS 66 (PSX)

Razões-chave

Declaração de renda

Receita (LTM) (\$)	147,40b	Crescimento da receita em 3 anos	15,74
Receita por ação (LTM) (\$)	356,91	Crescimento da receita em 5 anos	6,61

Índices de lucratividade

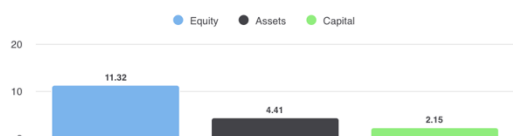


Margem Bruta	54,50%
Margem EBITDA	26,60%
Margem de lucro (cont. Op)	5,76%
Margem EBIT	25,20%
Margem de lucro antes dos impostos	43,30%
Margem de lucro (Op total)	2,28%

Índices de Liquidez

Razão Rápida	0,80	Índice de liquidez corrente	1,20
Dívida Lng Trm - Capital Total	0,39	Dívida Total sobre Patrimônio Líquido	0,70
Cobertura de juros	42,70	Índice de Alavancagem	2,60

Eficácia da Gestão



Retorno sobre o patrimônio líquido (LTM)	11,32%
Retorno sobre Ativos (LTM)	4,41%
Retorno sobre o capital (LTM)	2,15%

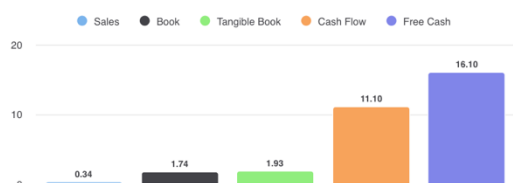
Índices de eficiência

Rotatividade de ativos	1,90	Giro de estoque	11h40
Giro de contas a receber	13,20		

Índices de avaliação

Índice PE	15,56	P/L Alto - Últimos 5 Anos	36,16
Valor contábil do patrimônio líquido por ação	69,55	P/L Baixo - Últimos 5 Anos	-32,57

Preço para comparações



Preço para vendas	0,34
Preço para reservar	1,74
Preço para livro tangível	1,93
Preço para fluxo de caixa	11,10
Preço para dinheiro grátis	16,10

Dividendos

Taxa de Dividendo Anual (\$)	4,60	Rendimento anual de dividendos	3,7656
Crescimento de dividendos 3 anos	7,72	Crescimento de dividendos 5 anos	5,77
Data Ex-Dividendo	2024-11-18	Tipo de pagamento	Dinheiro



New Buy Recommendation

PHILLIPS 66 (PSX)

Informações Anuais

Última data fiscal	2023-12-31	Último EPS Fiscal	15.56
Últimas Receitas Fiscais	147,40b	Últimos dividendos fiscais por ação	1,15

Informações sobre preços

52 semanas de altura	174,08	Média móvel de 200 dias	132,07
52 semanas baixo	108,91	Alfa	-0,00464
Mudança de 52 semanas	-9,30%	Beta	1.38427
Média móvel de 10 dias	120,91	R-Quadrado	0,3467
Média móvel de 21 dias	117,71	Desvio Padrão	0,12342
Média móvel de 50 dias	122,21	Período	60
Média móvel de 100 dias	125,37		

Preço Alvo Atual

Preço Alvo Alto	167,00
Preço-alvo médio	141,00
Preço alvo baixo	115,00
Desvio Padrão	12,73
Número de estimativas	19
Data da estimativa mais recente	24/01/25

