



# New Buy Recommendation

## PHILLIPS 66 (PSX)

Perfil de la empresa			
Descripción e información de contacto			
Descripción del negocio	Phillips 66 es una refinería independiente con 12 refinerías que tienen una capacidad total de procesamiento de crudo de 2,0 millones de barriles por día, o mmb/d, después de convertir su refinería Alliance de 255 mb/d en una terminal. El segmento midstream comprende amplios activos de transporte y procesamiento de NGL. También incluye su empresa conjunta DCP Midstream, que posee 45 instalaciones de procesamiento de gas natural, 11 plantas de fraccionamiento de NGL y un sistema de gasoductos de gas natural con 58.000 millas de tuberías. Su química CPChem...		
DIRECCIÓN	2331 CityWest Boulevard, Houston, Texas, EE. UU., 77042		
Teléfono	+1 281 293-6600	Sitio web	<a href="https://www.phillips66.com">https://www.phillips66.com</a>
Fax		Correo electrónico	<a href="mailto:relacionesconinversores@p66.com">relacionesconinversores@p66.com</a>
Detalles			
Director ejecutivo	Mark E. Lashier	Empleados	14.000
Tipo de problema	Acciones ordinarias	ISOCFI	ESVUFR
Auditor	Ernst & Young, Sociedad de responsabilidad limitada	Última auditoría	—
Capitalización de mercado	50.450.763.970		
Clasificaciones industriales			
Sector	Energía	CIK	1534701
Grupo	Combustibles fósiles	SIC	2911
Industria	Refinación y comercialización de petróleo y gas	NAICS	Refinerías de petróleo (324110)



PREPARED BY

BCG Research Department

PUBLISHED ON

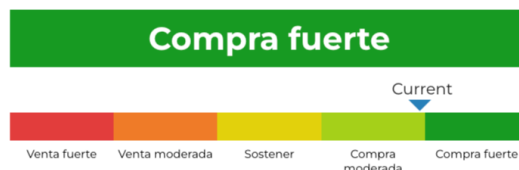
01/23/2025

# New Buy Recommendation

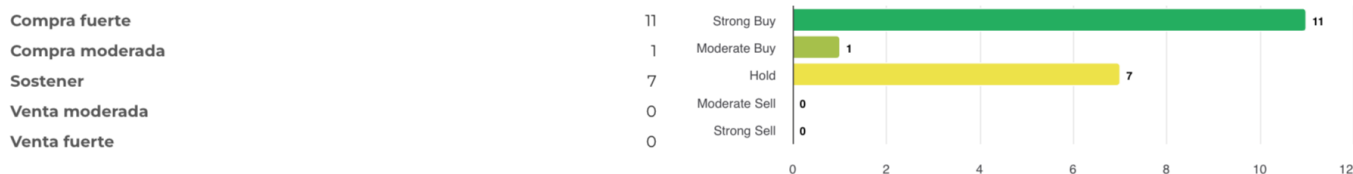
## PHILLIPS 66 (PSX)

### Calificación de analistas

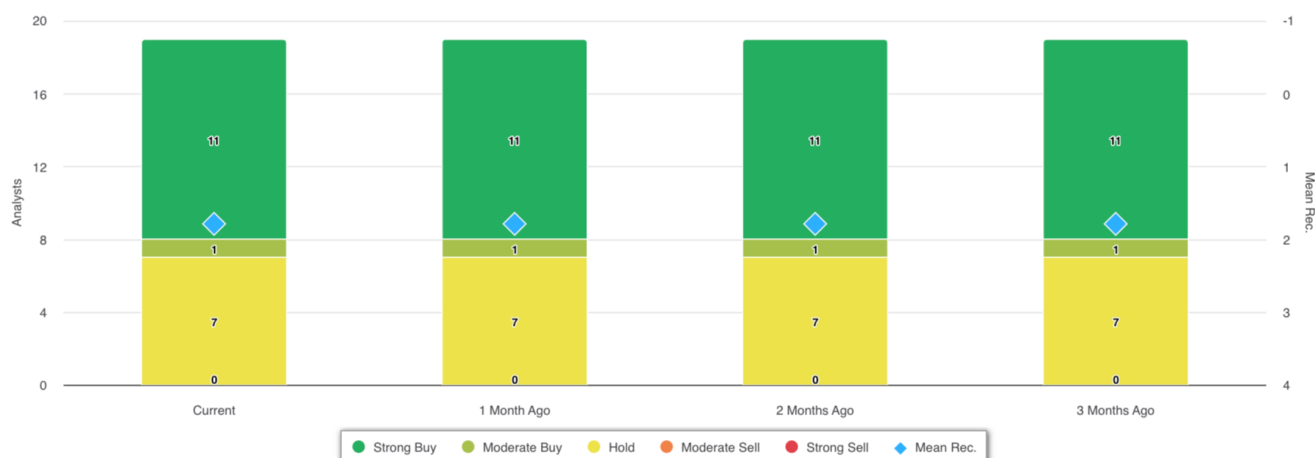
Recomendación promedio actual	1,79
Recomendación anterior (hace 1 mes)	1,79
Cambio en la recomendación promedio	0,00
Número de analistas que informan	19



### Recomendaciones de los analistas



### Recomendaciones Historial



RECOMENDACIÓN	ACTUAL	HACE 1 MES	HACE 2 MESES	HACE 3 MESES
Compra fuerte	11	11	11	11
Compra moderada	1	1	1	1
Sostener	7	7	7	7
Venta moderada	0	0	0	0
Venta fuerte	0	0	0	0
Rec. media	1,79	1,79	1,79	1,79

Dado que muchos corredores tienen diferentes sistemas de calificación, mantenemos un sistema estándar con un valor numérico asignado del 1 al 5. Las calificaciones son una traducción de las recomendaciones de los corredores a la escala de recomendaciones, que va desde una calificación de 1 (una fuerte compra) a una calificación de 5 (una fuerte venta).



# New Buy Recommendation

## PHILLIPS 66 (PSX)

### Ratios clave

#### Estado de resultados

Ingresos (LTM) (\$)	147.40b	Crecimiento de ingresos en 3 años	15,74
Ingresos por acción (LTM) (\$)	356,91	Crecimiento de ingresos en 5 años	6.61

#### Índices de rentabilidad

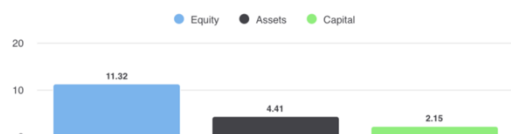


Margen bruto	54,50%
Margen EBITDA	26,60%
Margen de beneficio (continuación)	5,76%
Margen EBIT	25,20%
Margen de beneficio antes de impuestos	43,30%
Margen de beneficio (operación total)	2,28%

#### Índices de liquidez

Ratio rápido	0,80	Ratio actual	1,20
Deuda trimestral de GNL - Capital total	0,39	Deuda total sobre capital	0,70
Cobertura de intereses	42,70	Ratio de apalancamiento	2,60

#### Eficacia de la gestión



Rentabilidad sobre el capital (LTM)	11,32%
Rentabilidad de los activos (LTM)	4,41%
Retorno del capital (LTM)	2,15%

#### Índices de eficiencia

Rotación de activos	1,90	Rotación de inventario	11,40
Rotación de cuentas por cobrar	13,20		

#### Índices de valoración

Relación precio-beneficio	15,56	P/E alto - Últimos 5 años	36,16
Valor contable del capital social por acción	69,55	P/E bajo: últimos 5 años	-32,57

#### Precio para comparaciones



Precio de venta	0,34
Precio para reservar	1,74
Precio del libro tangible	1,93
Precio a flujo de caja	11,10
Precio a efectivo libre	16,10

#### Dividendos

Tasa de dividendo anual (\$)	4,60	Rendimiento anual de dividendos	3,7656
Crecimiento de dividendos a 3 años	7,72	Crecimiento de dividendos a 5 años	5,77
Fecha ex-dividendo	18 de noviembre de 2024	Tipo de pago	Dinero



# New Buy Recommendation

## PHILLIPS 66 (PSX)

### Información anual

Última fecha fiscal	31 de diciembre de 2023	Últimos beneficios fiscales por acción	15.56
Últimos ingresos fiscales	147.40b	Últimos dividendos fiscales por acción	1.15

### Información de precios

52 semanas de alto	174.08	Promedio móvil de 200 días	132.07
52 semanas de baja intensidad	108.91	Alfa	-0,00464
Cambio de la semana 52	-9,30%	Beta	1.38427
Promedio móvil de 10 días	120.91	R-cuadrado	0,3467
Promedio móvil de 21 días	117.71	Desviación estándar	0,12342
Promedio móvil de 50 días	122.21	Período	60
Promedio móvil de 100 días	125.37		

### Precio objetivo actual

Precio objetivo alto	167,00
Precio objetivo medio	141,00
Precio objetivo bajo	115,00
Desviación estándar	12,73
Número de estimaciones	19
Fecha de la estimación más reciente	24/01/25

