



New Buy Recommendation

PPG INDUSTRIES, INC (PPG)

Profil de l'entreprise			
Description et coordonnées			
Description de l'entreprise	PPG est un producteur mondial de revêtements. L'entreprise est le plus grand producteur mondial de revêtements après l'achat de certains actifs d'Akzo Nobel. Les produits de PPG sont vendus à une grande variété d'utilisateurs finaux, notamment les marchés de l'automobile, de l'aérospatiale, de la construction et de l'industrie. L'entreprise est présente dans de nombreuses régions du monde, avec moins de la moitié des ventes réalisées en Amérique du Nord ces dernières années. PPG se concentre sur ses revêtements et ses produits spécialisés et sur son expansion dans les régions émergentes, ...		
Adresse	One PPG Place, Pittsburgh, PA, États-Unis, 15272		
Téléphone	+1 412 434-3131	Site web	https://www.ppg.com
Fax		E-mail	jbruno@ppg.com
Détails			
PDG	Timothy M. Knavish	Employés	53 000
Type de problème	Actions ordinaires	ISOCFI	ESVUFR
Auditeur	PricewaterhouseCoopers LLP	Dernier audit	—
Capitalisation boursière	26 768 160 000		
Classifications industrielles			
Secteur	Matériels	CIK	79879
Groupe	Produits chimiques	SIC	2851
Industrie	Produits chimiques spéciaux	SCIAN	Fabrication de peintures et de revêtements (325510)



PREPARED BY

BCG Research Department

PUBLISHED ON

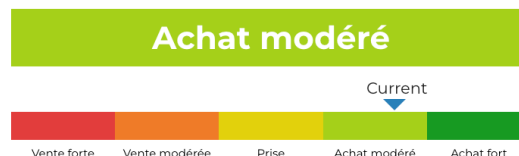
01/23/2025

New Buy Recommendation

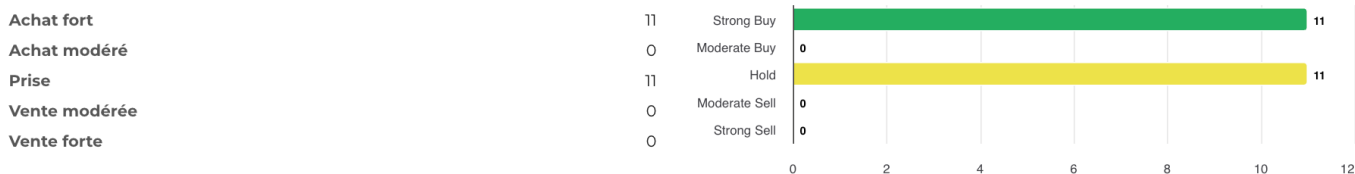
PPG INDUSTRIES, INC (PPG)

Notation des analystes

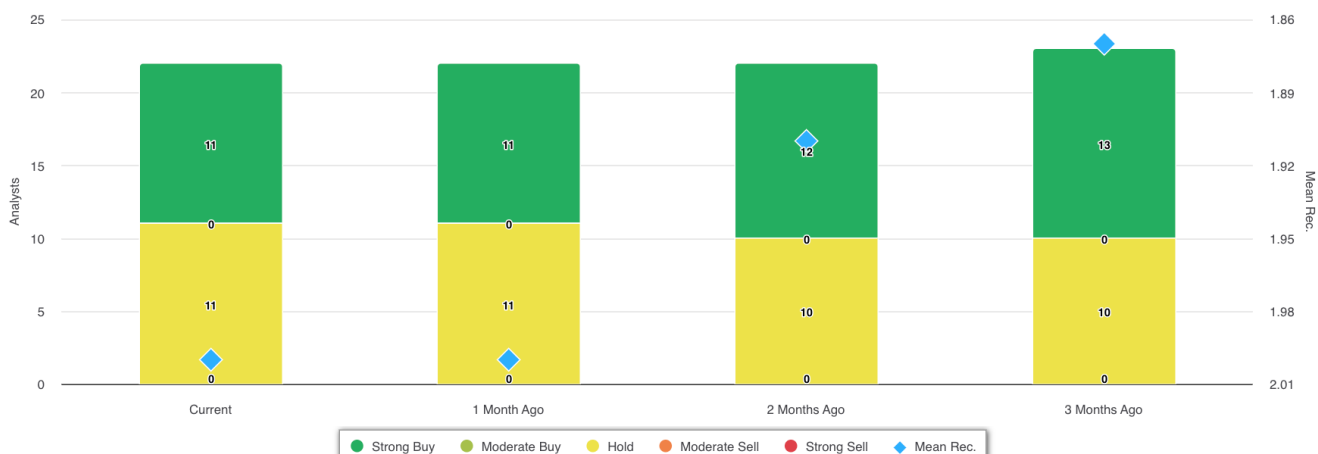
Recommandation moyenne actuelle	2,00
Recommandation précédente (il y a 1 mois)	2,00
Changement de recommandation moyenne	0,00
Nombre d'analystes déclarants	22



Recommandations des analystes



Recommandations Historique



RECOMMANDATION	ACTUEL	IL Y A 1 MOIS	IL Y A 2 MOIS	IL Y A 3 MOIS
Achat fort	11	11	12	13
Achat modéré	0	0	0	0
Prise	11	11	10	10
Vente modérée	0	0	0	0
Vente forte	0	0	0	0
Moyenne Rec.	2,00	2,00	1,91	1,87

Étant donné que de nombreux courtiers ont des systèmes de notation différents, nous maintenons un système standard avec une valeur numérique attribuée de 1 à 5. Les notes sont une traduction des recommandations des courtiers sur l'échelle de recommandation, qui va d'une note de 1 (un achat fort) à une note de 5 (une vente forte).



New Buy Recommendation

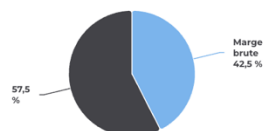
PPG INDUSTRIES, INC (PPG)

Ratios clés

Compte de résultat

Chiffre d'affaires (DDM) (\$)	18,25b	Croissance des revenus sur 3 ans	3,27
Chiffre d'affaires par action (LTM) (\$)	78,65	Croissance des revenus sur 5 ans	3,58

Ratios de rentabilité

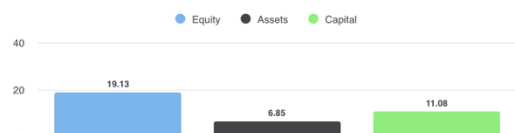


Marge brute	42,50%
Marge EBITDA	15,70%
Marge bénéficiaire (suite)	8,40%
Marge EBIT	12,60%
Marge bénéficiaire avant impôts	10,20%
Marge bénéficiaire (total des opérations)	8,24%

Ratios de liquidité

Ratio rapide	0,30	Ratio actuel	1,60
Dette du GNL - Capital total	0,46	Total de la dette par rapport aux capitaux propres	0,93
Couverture des intérêts	11,70	Ratio de levier financier	2,80

Efficacité de la gestion



Rendement des capitaux propres (LTM)	19,13%
Rendement des actifs (LTM)	6,85%
Rendement du capital investi (LTM)	11,08%

Taux d'efficacité

Rotation des actifs	0,80	Rotation des stocks	4,60
Chiffre d'affaires des créances	10,00		

Ratios d'évaluation

Ratio C/B	19h45	Ratio cours-bénéfice élevé - 5 dernières années	421,98
Valeur comptable des capitaux propres par action	33,57	Ratio cours-bénéfice le plus bas - 5 dernières années	13,80

Prix à comparer



Prix de vente	1,58
Prix pour réserver	3,66
Prix au livre tangible	-57,53
Prix par rapport aux flux de trésorerie	9h30
Prix en espèces disponibles	10,60

Dividendes

Taux de dividende annuel (\$)	2,72	Rendement annuel des dividendes	2,3574
Croissance des dividendes sur 3 ans	5,97	Croissance des dividendes sur 5 ans	6,17
Date ex-dividende	21/02/2025	Type de paiement	Espèces



New Buy Recommendation

PPG INDUSTRIES, INC (PPG)

Informations annuelles

Dernière date fiscale	31/12/2023	Dernier EPS de l'exercice	5.38
Dernières recettes fiscales	18.25b	Derniers dividendes fiscaux par action	0,68

Informations sur les prix

52 semaines de haut niveau	145,61	Moyenne mobile sur 200 jours	125,52
52 semaines de faible intensité	113,00	Alpha	-0,01101
Changement de 52 semaines	-16,49%	Bêta	1.24208
Moyenne mobile sur 10 jours	122.06	R-carré	0,59811
Moyenne mobile sur 21 jours	118,95	Écart type	0,08432
Moyenne mobile sur 50 jours	121,33	Période	60
Moyenne mobile sur 100 jours	124.04		

Prix cible actuel

Objectif de prix élevé	160,00
Prix cible moyen	145,26
Prix cible bas	127,00
Écart type	9.21
Nombre d'estimations	19
Date de l'estimation la plus récente	31/01/25

