



# New Buy Recommendation

## PPG INDUSTRIES, INC (PPG)

perfil de companhia			
Descrição e informações de contato			
Descrição do negócio	A PPG é uma produtora global de revestimentos. A empresa é a maior produtora de revestimentos do mundo após a compra de ativos selecionados da Akzo Nobel. Os produtos da PPG são vendidos para uma ampla variedade de usuários finais, incluindo os mercados automotivo, aeroespacial, de construção e industrial. A empresa tem presença em muitas regiões ao redor do mundo, com menos da metade das vendas vindas da América do Norte nos últimos anos. A PPG está focada em seus revestimentos e produtos especiais e expansão para regiões emergentes, ...		
Endereço	One PPG Place, Pittsburgh, PA, EUA, 15272		
Telefone	+1 412 434-3131	Site	<a href="https://www.ppg.com">https://www.ppg.com</a>
Fax		E-mail	<a href="mailto:jbruno@ppg.com">jbruno@ppg.com</a>
Detalhes			
CEO	Timothy M. Knavish	Funcionários	53.000
Tipo de problema	Ações Ordinárias	ISOCFI	ESVUFR
Auditor	PricewaterhouseCoopers LLP	Última Auditoria	—
Capitalização de mercado	26.768.160.000		
Classificações da indústria			
Setor	Materiais	CIK	79879
Grupo	Produtos químicos	SIC	2851
Indústria	Produtos Químicos Especiais	NAICS	Fabricação de tintas e revestimentos (325510)



PREPARED BY

BCG Research Department

PUBLISHED ON

01/23/2025

# New Buy Recommendation

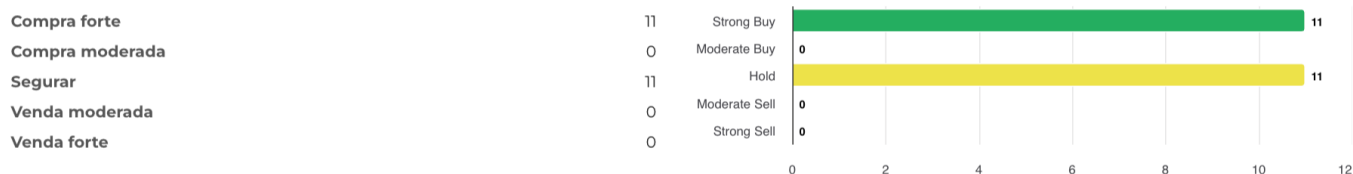
## PPG INDUSTRIES, INC (PPG)

### Avaliação do analista

Recomendação média atual	2,00
Recomendação anterior (1 mês atrás)	2,00
Mudança na recomendação média	0,00
Número de analistas relatando	22

**Compra moderada**

### Recomendações de analistas



### Recomendações Histórico



RECOMENDAÇÃO	ATUAL	1 MÊS ATRÁS	2 MESES ATRÁS	3 MESES ATRÁS
Compra forte	11	11	12	13
Compra moderada	0	0	0	0
Segurar	11	11	10	10
Venda moderada	0	0	0	0
Venda forte	0	0	0	0
Média Rec.	2,00	2,00	1,91	1,87

Como muitas corretoras têm sistemas de classificação diferentes, mantemos um sistema padrão com um valor numérico atribuído de 1 a 5. As classificações são uma tradução das recomendações das corretoras para a escala de recomendação, que varia de uma classificação de 1 (uma compra forte) a uma classificação de 5 (uma venda forte).



# New Buy Recommendation

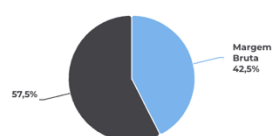
## PPG INDUSTRIES, INC (PPG)

### Razões-chave

#### Declaração de renda

Receita (LTM) (\$)	18.25b	Crescimento da receita em 3 anos	3,27
Receita por ação (LTM) (\$)	78,65	Crescimento da receita em 5 anos	3,58

#### Índices de lucratividade

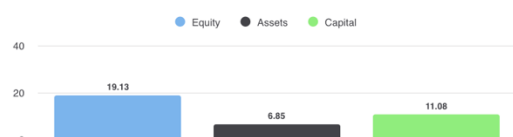


Margem Bruta	42,50%
Margem EBITDA	15,70%
Margem de lucro (cont. Op)	8,40%
Margem EBIT	12,60%
Margem de lucro antes dos impostos	10,20%
Margem de lucro (Op total)	8,24%

#### Índices de Liquidez

Razão Rápida	0,30	Índice de liquidez corrente	1,60
Dívida Lng Trm - Capital Total	0,46	Dívida Total sobre Patrimônio Líquido	0,93
Cobertura de juros	11,70	Índice de Alavancagem	2,80

#### Eficácia da Gestão



Retorno sobre o patrimônio líquido (LTM)	19,13%
Retorno sobre Ativos (LTM)	6,85%
Retorno sobre o capital (LTM)	11,08%

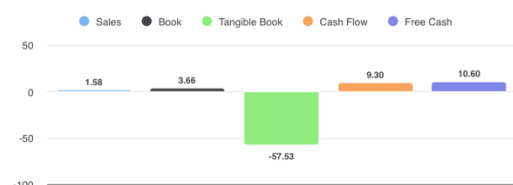
#### Índices de eficiência

Rotatividade de ativos	0,80	Giro de estoque	4,60
Giro de contas a receber	10,00		

#### Índices de avaliação

Índice P/L	19h45	P/L Alto - Últimos 5 Anos	421,98
Valor contábil do patrimônio líquido por ação	33,57	P/L Baixo - Últimos 5 Anos	13,80

#### Preço para comparações



Preço para vendas	1,58
Preço para reservar	3,66
Preço para livro tangível	-57,53
Preço para fluxo de caixa	9h30
Preço para dinheiro grátis	10,60

#### Dividendos

Taxa de Dividendo Anual (\$)	2,72	Rendimento anual de dividendos	2.3574
Crescimento de dividendos 3 anos	5,97	Crescimento de dividendos 5 anos	6,17
Data Ex-Dividendo	2025-02-21	Tipo de pagamento	Dinheiro



# New Buy Recommendation

## PPG INDUSTRIES, INC (PPG)

### Informações Anuais

Última data fiscal	2023-12-31	Último EPS Fiscal	5.38
Últimas Receitas Fiscais	18.25b	Últimos dividendos fiscais por ação	0,68

### Informações sobre preços

52 semanas de altura	145,61	Média móvel de 200 dias	125,52
52 semanas baixo	113,00	Alfa	-0,01101
Mudança de 52 semanas	-16,49%	Beta	1.24208
Média móvel de 10 dias	122,06	R-Quadrado	0,59811
Média móvel de 21 dias	118,95	Desvio Padrão	0,08432
Média móvel de 50 dias	121,33	Período	60
Média móvel de 100 dias	124.04		

### Preço Alvo Atual

Preço Alvo Alto	160,00
Preço-alvo médio	145,26
Preço alvo baixo	127,00
Desvio Padrão	9.21
Número de estimativas	19
Data da estimativa mais recente	31/01/25

