



New Buy Recommendation

PAYPAL (PYPL)

نبذة عن الشركة			
الوصف ومعلومات الاتصال			
وصف العمل	عام 2015 وهي تقدم حلول الدفع الإلكتروني للتجار والمستهلكين، مع التركيز على المعاملات عبر الإنترنت. كان لدى الشركة 426 مليون حساب نشط في نهاية eBay عن شركة PayPal اشتركت شركة Xoom عام 2021، بما في ذلك 34 مليون حساب تجاري. كما تمتلك الشركة 2211 شارع لورث فيرست، سان خوسيه، كاليفورنيا، الولايات المتحدة الأمريكية، 95131 2211 موقع إلكتروني https://www.paypal.com بريد إلكتروني paypal.com@		
عنوان			
الهاتف	+1 408 967-1000		
فاكس			
تفاصيل			
المدير التنفيذي	البيكس كريس	موظفين	27,200
نوع المشكلة	الأسهم العادية	المنظمة الدولية للمحامين	اللغة الفرنسية
مراجعات الحسابات	برايس ووتر هاوس كوبرز	التدقيق الأخير	—
القيمة السوقية	88,985,346,373		
تصنيفات الصناعة			
قطاع	تمويل	سبك	1633917
مجموعة	تمويل الائتمان	التصنيف الصناعي القياسي	7389
صناعة	خدمات الائتمان التجاري	تصنيف أمريكا الشمالية للصناعات التحويلية	معالجة المعاملات المالية، والاحتياطيات، وأنشطة المقاصة (522320)



PREPARED BY

BCG Research Department

PUBLISHED ON

01/23/2025

New Buy Recommendation

PAYPAL (PYPL)

تقييم المحلل

متوسط التوصية الحالية
التوصية السابقة (منذ شهر واحد)
التغير في متوسط التوصية
عدد المحللين الذين قدموا التقارير

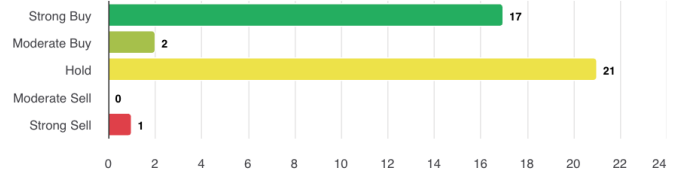
2.17
2.17
0.00
41



توصيات المحللين

شراء قوي
شراء معتدل
يمسك
بيع معتدل
بيع قوي

17
2
21
0
1



تاريخ التوصيات




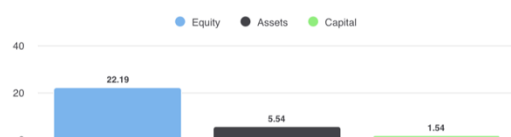

توصية	حاضر	منذ شهر واحد	منذ شهرين	منذ 3 أشهر
شراء قوي	17	17	15	15
شراء معتدل	2	2	2	2
يمسك	21	21	23	23
بيع معتدل	0	0	0	0
بيع قوي	1	1	1	1
متوسط التسجيل	2.17	2.17	2.27	2.27

نظرًا لأن العديد من الوسطاء لديهم أنظمة تصنيف مختلفة، فإننا نحافظ على نظام قياسي بقيمة رقمية معينة من 1 إلى 5. التصنيفات هي ترجمة لتوصيات الوسطاء إلى مقياس التوصيات، والذي يتراوح من تصنيف 1 (شراء قوي) إلى تصنيف 5 (بيع قوي).



New Buy Recommendation

PAYPAL (PYPL)

النسب الرئيسية															
بيان الدخل															
الإيرادات (LTM) (\$)	29.77	نمو الإيرادات خلال 3 سنوات	0.87												
الإيرادات لكل سهم (LTM) (\$)	29.70	نمو الإيرادات خلال 5 سنوات	13.05												
نسب الربحية															
	<table><tr><td>هامش الربح الإجمالي</td><td>86.20%</td></tr><tr><td>هامش الأرباح قبل الفوائد والضرائب والإهلاك والإستهلاك</td><td>40.00%</td></tr><tr><td>هامش الربح (تابع)</td><td>32.02%</td></tr><tr><td>هامش الربح قبل الفوائد والضرائب</td><td>19.00%</td></tr><tr><td>هامش الربح قبل الضريبة</td><td>50.50%</td></tr><tr><td>هامش الربح (إجمالي العمليات)</td><td>14.08%</td></tr></table>		هامش الربح الإجمالي	86.20%	هامش الأرباح قبل الفوائد والضرائب والإهلاك والإستهلاك	40.00%	هامش الربح (تابع)	32.02%	هامش الربح قبل الفوائد والضرائب	19.00%	هامش الربح قبل الضريبة	50.50%	هامش الربح (إجمالي العمليات)	14.08%	
هامش الربح الإجمالي	86.20%														
هامش الأرباح قبل الفوائد والضرائب والإهلاك والإستهلاك	40.00%														
هامش الربح (تابع)	32.02%														
هامش الربح قبل الفوائد والضرائب	19.00%														
هامش الربح قبل الضريبة	50.50%														
هامش الربح (إجمالي العمليات)	14.08%														
نسب السيولة															
نسبة سريعة	1.00	النسبة الحالية	1.30												
ديون معالجة الغاز الطبيعي المسال - إجمالي رأس المال	0.33	إجمالي الدين إلى حقوق الملكية	0.49												
تغطية الفائدة	72.70	نسبة الرفع المالي	4.10												
فعالية الإدارة															
	<table><tr><td>المعادن على حقوق الملكية (LTM)</td><td>22.19%</td></tr><tr><td>المعادن على الأصول (LTM)</td><td>5.54%</td></tr><tr><td>المعادن على رأس المال (LTM)</td><td>1.54%</td></tr></table>		المعادن على حقوق الملكية (LTM)	22.19%	المعادن على الأصول (LTM)	5.54%	المعادن على رأس المال (LTM)	1.54%							
المعادن على حقوق الملكية (LTM)	22.19%														
المعادن على الأصول (LTM)	5.54%														
المعادن على رأس المال (LTM)	1.54%														
نسب الكفاءة															
معدل دوران الأصول	0.40	معدل دوران المخزون	-												
حجم التداول المستحق	0.80														
نسب التقييم															
نسبة السعر إلى العائد	21.00	أعلى نسبة سعر إلى ربحية - السنوات الخمس الماضية	615.89												
القيمة الدفترية لحقوق الملكية لكل سهم	20.12	أدنى نسبة سعر إلى ربحية - السنوات الخمس الماضية	-73.13												
السعر للمقارنات															
	<table><tr><td>السعر إلى المبيعات</td><td>2.81</td></tr><tr><td>سعر الحجز</td><td>4.38</td></tr><tr><td>سعر الكتاب الملموس</td><td>10.06</td></tr><tr><td>نسبة السعر إلى التدفق النقدي</td><td>13.70</td></tr><tr><td>السعر للحصول على النقد الحر</td><td>15.30</td></tr></table>		السعر إلى المبيعات	2.81	سعر الحجز	4.38	سعر الكتاب الملموس	10.06	نسبة السعر إلى التدفق النقدي	13.70	السعر للحصول على النقد الحر	15.30			
السعر إلى المبيعات	2.81														
سعر الحجز	4.38														
سعر الكتاب الملموس	10.06														
نسبة السعر إلى التدفق النقدي	13.70														
السعر للحصول على النقد الحر	15.30														
أرباح الأسهم															
معدل العائد السنوي (\$)	-	العائد السنوي للأرباح	-												
نمو الأرباح لمدة 3 سنوات	-	نمو الأرباح لمدة 5 سنوات	-												
تاريخ استحقاق الأرباح	-	نوع الدفع	-												



New Buy Recommendation

PAYPAL (PYPL)

المعلومات السنوية

أحدث تاريخ مالي	2023-12-31	أحدث أرباح السهم المالية	3.85
أحدث الإيرادات المالية	29.77 ب	أحدث توزيعات الأرباح المالية لكل سهم	0.00

معلومات عن الأسعار

أسبوعاً مرتفعاً 52	93.66	المتوسط المتحرك لـ 200 يوم	73.34
أسبوعاً منخفضاً 52	55.77	ألفا	-0.01284
أسبوعاً من التغير 52	39.21%	بيتا	1.43781
المتوسط المتحرك لـ 10 أيام	89.60	المربع-R	0.38762
المتوسط المتحرك لـ 21 يوماً	87.97	الانحراف المعياري	0.12124
المتوسط المتحرك لـ 50 يوماً	87.74	فترة	60
المتوسط المتحرك لـ 100 يوم	82.99		

سعر الهدف الحالي

سعر الهدف المرتفع	125.00
متوسط سعر الهدف	94.32
سعر الهدف المنخفض	70.00
الانحراف المعياري	11.30
عدد التقديرات	34
تاريخ التقدير الأخير	28/01/25

