



# New Buy Recommendation

## PAYPAL (PYPL)

Profil de l'entreprise			
Description et coordonnées			
Description de l'entreprise	PayPal a été scindé d'eBay en 2015 et fournit des solutions de paiement électronique aux commerçants et aux consommateurs, en mettant l'accent sur les transactions en ligne. L'entreprise comptait 426 millions de comptes actifs à la fin de 2021, dont 34 millions de comptes marchands. L'entreprise possède également Xoom, une entreprise de transfert d'argent international, et Venmo, une plateforme de paiement de personne à personne.		
Adresse	2211 North First Street, San Jose, CA, États-Unis, 95131		
Téléphone	+1 408 967-1000	Site web	<a href="https://www.paypal.com">https://www.paypal.com</a>
Fax		E-mail	<a href="mailto:grabinovitch@paypal.com">grabinovitch@paypal.com</a>
Détails			
PDG	Alex Chriss	Employés	27 200
Type de problème	Actions ordinaires	ISOCFI	ESVUFR
Auditeur	PricewaterhouseCoopers LLP	Dernier audit	—
Capitalisation boursière	88 985 346 373		
Classifications industrielles			
Secteur	Finance	CIK	1633917
Groupe	Crédit Financement	SIC	7389
Industrie	Services de crédit aux entreprises	SCIAN	Activités de traitement des transactions financières, de réserve et de compensation (522320)



PREPARED BY

BCG Research Department

PUBLISHED ON

01/23/2025

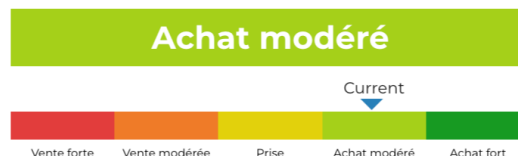
# New Buy Recommendation

## PAYPAL (PYPL)

### Notation des analystes

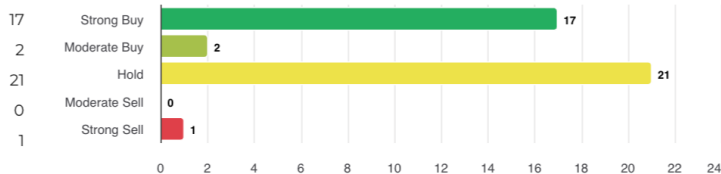
Recommandation moyenne actuelle  
Recommandation précédente (il y a 1 mois)  
Changement de recommandation moyenne  
Nombre d'analystes déclarants

2.17  
2.17  
0,00  
41



### Recommandations des analystes

Achat fort  
Achat modéré  
Prise  
Vente modérée  
Vente forte



### Recommandations Historique



RECOMMANDATION	ACTUEL	IL Y A 1 MOIS	IL Y A 2 MOIS	IL Y A 3 MOIS
Achat fort	17	17	15	15
Achat modéré	2	2	2	2
Prise	21	21	23	23
Vente modérée	0	0	0	0
Vente forte	1	1	1	1
Moyenne Rec.	2.17	2.17	2.27	2.27

Étant donné que de nombreux courtiers ont des systèmes de notation différents, nous maintenons un système standard avec une valeur numérique attribuée de 1 à 5. Les notes sont une traduction des recommandations des courtiers sur l'échelle de recommandation, qui va d'une note de 1 (un achat fort) à une note de 5 (une vente forte).



# New Buy Recommendation

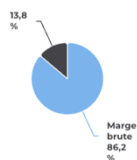
## PAYPAL (PYPL)

### Ratios clés

#### Compte de résultat

Chiffre d'affaires (DDM) (\$)	29,77b	Croissance des revenus sur 3 ans	0,87
Chiffre d'affaires par action (LTM) (\$)	29,70	Croissance des revenus sur 5 ans	13,05

#### Ratios de rentabilité

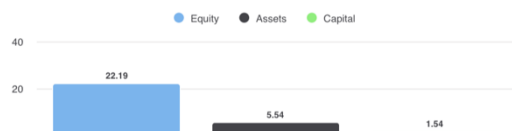


Marge brute	86,20%
Marge EBITDA	40,00%
Marge bénéficiaire (suite)	32,02%
Marge EBIT	19,00%
Marge bénéficiaire avant impôts	50,50%
Marge bénéficiaire (total des opérations)	14,08%

#### Ratios de liquidité

Ratio rapide	1,00	Ratio actuel	1,30
Dette du GNL - Capital total	0,33	Total de la dette par rapport aux capitaux propres	0,49
Couverture des intérêts	72,70	Ratio de levier financier	4,10

#### Efficacité de la gestion



Rendement des capitaux propres (LTM)	22,19%
Rendement des actifs (LTM)	5,54%
Rendement du capital investi (LTM)	1,54%

#### Taux d'efficacité

Rotation des actifs	0,40	Rotation des stocks	-
Chiffre d'affaires des créances	0,80		

#### Ratios d'évaluation

Ratio C/B	21h00	Ratio cours-bénéfice élevé - 5 dernières années	615,89
Valeur comptable des capitaux propres par action	20,12	Ratio cours-bénéfice le plus bas - 5 dernières années	-73,13

#### Prix à comparer



Prix de vente	2,81
Prix pour réserver	4,38
Prix au livre tangible	10,06
Prix par rapport aux flux de trésorerie	13,70
Prix en espèces disponibles	15h30

#### Dividendes

Taux de dividende annuel (\$)	-	Rendement annuel des dividendes	-
Croissance des dividendes sur 3 ans	-	Croissance des dividendes sur 5 ans	-
Date ex-dividende	-	Type de paiement	-



# New Buy Recommendation

## PAYPAL (PYPL)

### Informations annuelles

Dernière date fiscale	31/12/2023	Dernier EPS de l'exercice	3,85
Dernières recettes fiscales	29,77b	Derniers dividendes fiscaux par action	0,00

### Informations sur les prix

52 semaines de haut niveau	93,66	Moyenne mobile sur 200 jours	73,34
52 semaines de faible intensité	55,77	Alpha	-0,01284
Changement de 52 semaines	39,21%	Bêta	1,43781
Moyenne mobile sur 10 jours	89,60	R-carré	0,38762
Moyenne mobile sur 21 jours	87,97	Écart type	0,12124
Moyenne mobile sur 50 jours	87,74	Période	60
Moyenne mobile sur 100 jours	82,99		

### Prix cible actuel

Objectif de prix élevé	125,00
Prix cible moyen	94,32
Prix cible bas	70,00
Écart type	11h30
Nombre d'estimations	34
Date de l'estimation la plus récente	28/01/25

