



# New Buy Recommendation

## Qualcomm INC. (QCOM)

Profil de l'entreprise			
<b>Description et coordonnées</b>			
Description de l'entreprise	Qualcomm développe et concède sous licence des technologies sans fil et conçoit des puces pour smartphones. Les principaux brevets de la société tournent autour des technologies CDMA et OFDMA, qui sont des normes de communication sans fil qui constituent l'épine dorsale de tous les réseaux 3G et 4G. L'entreprise est également leader dans la technologie des réseaux 5G. La propriété intellectuelle de Qualcomm est sous licence par pratiquement tous les fabricants d'appareils sans fil. L'entreprise est également le plus grand fournisseur mondial de puces sans fil, fournissant à presque tous les principaux fabricants de téléphones portables des procédés de pointe.		
Adresse	5775 Morehouse Drive, San Diego, Californie, États-Unis, 92121-1714		
Téléphone	+1 858 587-1121	Site web	<a href="https://www.qualcomm.com">https://www.qualcomm.com</a>
Fax		E-mail	<a href="mailto:ir@qualcomm.com">ir@qualcomm.com</a>
<b>Détails</b>			
PDG	Cristiano Amon	Employés	49 000
Type de problème	Actions ordinaires	ISOCFI	ESVUFR
Auditeur	PricewaterhouseCoopers LLP	Dernier audit	—
Capitalisation boursière	190 769 810 000		
<b>Classifications industrielles</b>			
Secteur	Technologie	CIK	804328
Groupe	Semi-conducteurs et équipements	SIC	3663
Industrie	Semi-conducteurs	SCIAN	Fabrication d'équipements de radiodiffusion et de télévision et de communication sans fil (334220)



PREPARED BY

BCG Research Department

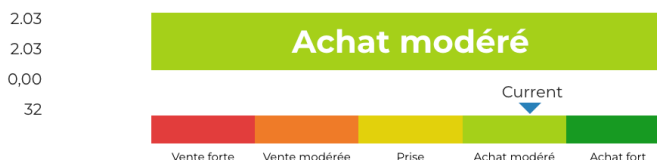
PUBLISHED ON

01/23/2025

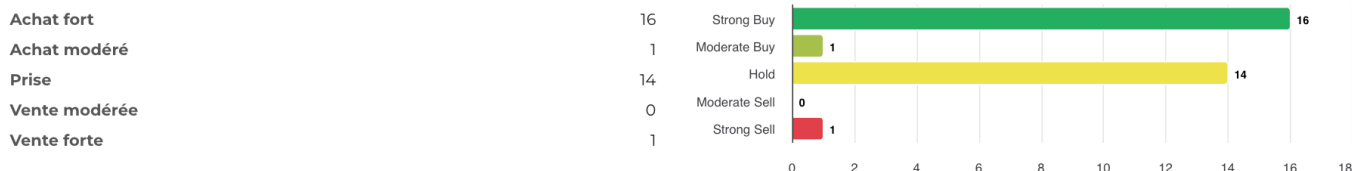
# New Buy Recommendation Qualcomm INC. (QCOM)

## Notation des analystes

Recommandation moyenne actuelle	2.03
Recommandation précédente (il y a 1 mois)	2.03
Changement de recommandation moyenne	0,00
Nombre d'analystes déclarants	32



## Recommandations des analystes



## Recommandations Historique



RECOMMANDATION	ACTUEL	IL Y A 1 MOIS	IL Y A 2 MOIS	IL Y A 3 MOIS
Achat fort	16	16	16	16
Achat modéré	1	1	1	1
Prise	14	14	13	12
Vente modérée	0	0	0	0
Vente forte	1	1	1	1
Moyenne Rec.	2.03	2.03	2,00	1,97

Étant donné que de nombreux courtiers ont des systèmes de notation différents, nous maintenons un système standard avec une valeur numérique attribuée de 1 à 5. Les notes sont une traduction des recommandations des courtiers sur l'échelle de recommandation, qui va d'une note de 1 (un achat fort) à une note de 5 (une vente forte).



# New Buy Recommendation

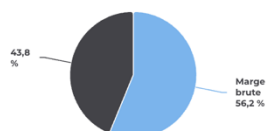
## Qualcomm INC. (QCOM)

### Ratios clés

#### Compte de résultat

Chiffre d'affaires (DDM) (\$)	38,96b	Croissance des revenus sur 3 ans	-
Chiffre d'affaires par action (LTM) (\$)	35,07	Croissance des revenus sur 5 ans	-

#### Ratios de rentabilité

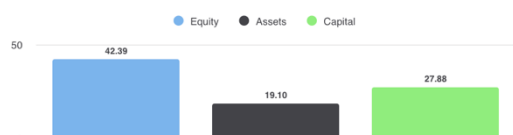


Marge brute	56,20%
Marge EBITDA	32,80%
Marge bénéficiaire (suite)	26,03%
Marge EBIT	28,40%
Marge bénéficiaire avant impôts	27,70%
Marge bénéficiaire (total des opérations)	26,03%

#### Ratios de liquidité

Ratio rapide	1,60	Ratio actuel	2,40
Dette du GNL - Capital total	0,34	Total de la dette par rapport aux capitaux propres	0,56
Couverture des intérêts	18h30	Ratio de levier financier	2,10

#### Efficacité de la gestion



Rendement des capitaux propres (LTM)	42,39%
Rendement des actifs (LTM)	19,10%
Rendement du capital investi (LTM)	27,88%

#### Taux d'efficacité

Rotation des actifs	0,70	Rotation des stocks	2,70
Chiffre d'affaires des créances	11h00		

#### Ratios d'évaluation

Ratio C/B	19,17	Ratio cours-bénéfice élevé - 5 dernières années	53,64
Valeur comptable des capitaux propres par action	23,65	Ratio cours-bénéfice le plus bas - 5 dernières années	-4,42

#### Prix à comparer



Prix de vente	4,89
Prix pour réserver	7,25
Prix au livre tangible	13,39
Prix par rapport aux flux de trésorerie	18h00
Prix en espèces disponibles	18,50

#### Dividendes

Taux de dividende annuel (\$)	3,40	Rendement annuel des dividendes	1,9801
Croissance des dividendes sur 3 ans	-	Croissance des dividendes sur 5 ans	-
Date ex-dividende	06/03/2025	Type de paiement	Espèces



# New Buy Recommendation

## Qualcomm INC. (QCOM)

### Informations annuelles

Dernière date fiscale	29/09/2024	Dernier EPS de l'exercice	9.09
Dernières recettes fiscales	38,96b	Derniers dividendes fiscaux par action	—

### Informations sur les prix

52 semaines de haut niveau	230,63	Moyenne mobile sur 200 jours	174.03
52 semaines de faible intensité	139,26	Alpha	0,00188
Changement de 52 semaines	17,01%	Bêta	1.25232
Moyenne mobile sur 10 jours	168,88	R-carré	0,40159
Moyenne mobile sur 21 jours	162,80	Écart type	0,10375
Moyenne mobile sur 50 jours	160,18	Période	60
Moyenne mobile sur 100 jours	163,80		

### Prix cible actuel

Objectif de prix élevé	270,00
Prix cible moyen	203,35
Prix cible bas	160,00
Écart type	28,08
Nombre d'estimations	26
Date de l'estimation la plus récente	28/01/25

