



New Buy Recommendation

Regeneron Pharmaceuticals INC.

公司简介			
描述和联系信息			
业务描述	Regeneron Pharmaceuticals 发现、开发和销售用于对抗眼部疾病、心血管疾病、癌症和炎症的产品。该公司已上市多种产品，包括获批用于治疗湿性老年性黄斑变性和其他眼部疾病的 Eylea；用于降低 LDL 胆固醇的 Praluent；用于治疗特应性皮炎、哮喘和鼻窦肉的 Dupixent；用于治疗皮肤鳞状细胞癌的 Libtayo；以及用于治疗类风湿性关节炎的 Kevzara。Regeneron 还在开发单克隆抗体.....		
地址	777 Old Saw Mill River Road, 塔里敦, 纽约州, 美国, 10591-6707		
电话	+1 914 847-7000	网站	https://www.regeneron.com
传真		电子邮件	manisha.narasimhan@regeneron.com
细节			
首席执行官	伦纳德 S 施莱弗	雇员	13,450
问题类型	普通股	标准化组织	外周血管内皮生长因子受体
审计员	普华永道会计师事务所	上次审计	—
市值	75,523,777,970		
行业分类			
部门	卫生保健	韩国化学学会	872589
团体	生物技术	碳化硅	2834
行业	生物技术	北美行业分类	医药制剂制造(325412)



PREPARED BY

BCG Research Department

PUBLISHED ON

01/23/2025

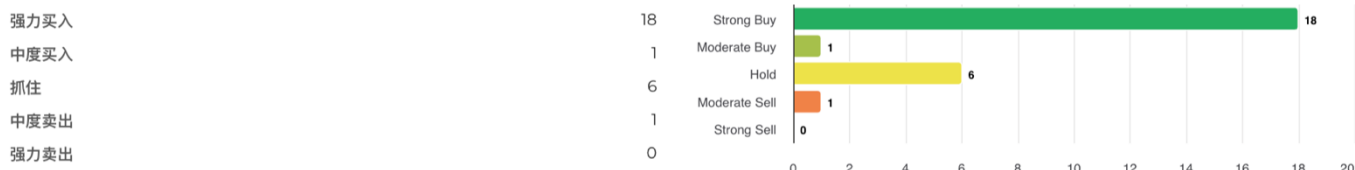
New Buy Recommendation Regeneron Pharmaceuticals INC. (REGN)

分析师评级

当前平均推荐值	1.62
上一条推荐 (1 个月前)	1.54
平均推荐值的变化	0.08
报告分析师人数	二十六



分析师建议



建议历史记录



推荐	当前的	1 个月前	2 个月前	3 个月前
强力买入	18	19	19	19
中度买入	1	1	1	1
抓住	6	5	6	5
中度卖出	1	1	1	1
强力卖出	0	0	0	0
平均记录。	1.62	1.54	1.59	1.54

由于许多经纪商拥有不同的评级系统，我们维持一个标准系统，并为其分配从 1 到 5 的数值。评级是经纪商的建议转化为推荐量表，范围从评级 1（强力买入）到评级 5（强力卖出）。



New Buy Recommendation

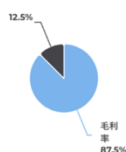
Regeneron Pharmaceuticals INC. (REGN)

关键比率

损益表

收入 (LTM) (\$)	13.12b	三年收入增长	-
每股收益 (LTM) (\$)	121.37	5 年收入增长	-

盈利比率

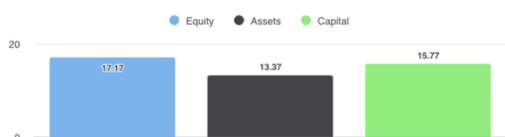


毛利率	87.50%
EBITDA 利润率	39.60%
利润率 (持续经营)	33.61%
息税前利润率	36.20%
税前利润率	43.30%
利润率 (总营业额)	33.61%

流动性比率

速动比率	4.30	流动比率	5.30
液化天然气公司债务 - 总资本	0.08	总债务与股权比率	0.09
利息覆盖率	111.60	杠杆率	1.30

管理成效



股本回报率 (LTM)	17.17%
资产回报率 (LTM)	13.37%
资本回报率 (LTM)	15.77%

效率比率

资产周转率	0.40	库存周转率	0.70
应收账款周转率	2.40		

估值比率

市盈率	16.98	过去 5 年市盈率最高值	41.15
每股权益账面价值	266.87	市盈率最低值 - 过去 5 年	5.30

价格比较



价格销售额	5.45
市净率	2.57
有形账面价格	2.67
价格与现金流比率	14.60
价格与自由现金流比率	18.00

股息

年度股息率 (美元)	-	年度股息收益率	-
3 年股息增长	-	5 年股息增长	-
除息日		付款方式	



New Buy Recommendation

Regeneron Pharmaceuticals INC. (REGN)

年度信息

最新财务日期	2023-12-31	最新财务每股收益	37.05
最新财政收入	13.12b	最新每股财政股息	—

价格信息

52周高点	1211.20	200 日移动平均线	950.53
52周低点	666.25	阿尔法	0.01333
52 周变化	-28.09%	测试版	0.09464
10 日移动平均线	687.48	R 平方	0.0032
21 日移动平均线	700.97	标准差	0.08788
50 日移动平均线	727.19	时期	60
100 日移动平均线	863.63		

现时目标价

高目标价	1,300.00
平均目标价格	1,038.56
低目标价	565.00
标准差	172.98
估计数	二十五
最新估计日期	2025 年 1 月 27 日

