



New Buy Recommendation

Regeneron Pharmaceuticals INC. (REGN)

perfil de companhia			
Descrição e informações de contato			
Descrição do negócio	A Regeneron Pharmaceuticals descobre, desenvolve e comercializa produtos que combatem doenças oculares, doenças cardiovasculares, câncer e inflamação. A empresa tem vários produtos comercializados, incluindo Eylea, aprovado para degeneração macular relacionada à idade úmida e outras doenças oculares; Praluent para redução do colesterol LDL; Dupixent em dermatite atópica, asma e polipose nasal; Libtayo em carcinoma de células escamosas cutâneas; e Kevzara em artrite reumatoide. A Regeneron também está desenvolvendo monoclonais.		
Endereço	777 Old Saw Mill River Road, Tarrytown, NY, EUA, 10591-6707		
Telefone	+1 914 847-7000	Site	https://www.regeneron.com
Fax		E-mail	manisha.narasimhan@regeneron.com
Detalhes			
CEO	Leonard S. Schleifer	Funcionários	13.450
Tipo de problema	Ações Ordinárias	ISOCFI	ESVUFR
Auditor	PricewaterhouseCoopers LLP	Última Auditoria	—
Capitalização de mercado	75.523.777.970		
Classificações da indústria			
Setor	Assistência médica	CIK	872589
Grupo	Biotecnologia	SIC	2834
Indústria	Biotecnologia	NAICS	Fabricação de preparações farmacêuticas (325412)



PREPARED BY

BCG Research Department

PUBLISHED ON

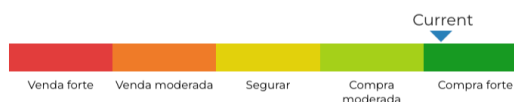
01/23/2025

New Buy Recommendation

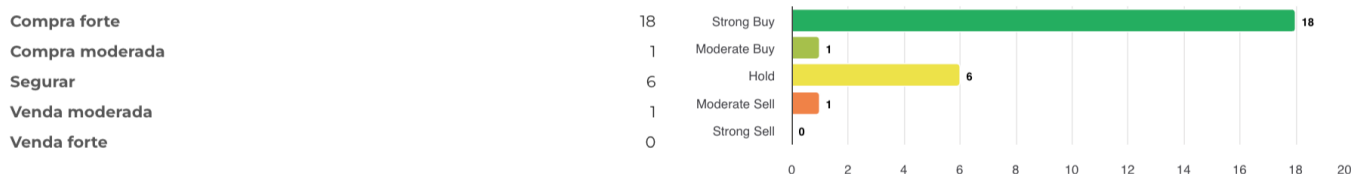
Regeneron Pharmaceuticals INC. (REGN)

Avaliação do analista

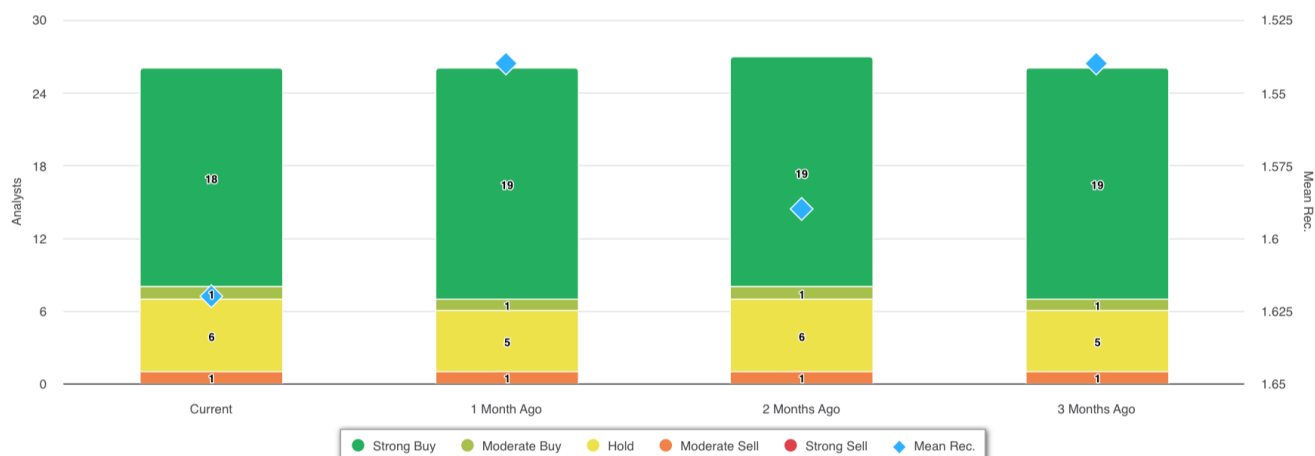
Recomendação média atual	1,62
Recomendação anterior (1 mês atrás)	1,54
Mudança na recomendação média	0,08
Número de analistas relatando	26

Compra forte

Recomendações de analistas



Recomendações Histórico



RECOMENDAÇÃO	ATUAL	1 MÊS ATRÁS	2 MESES ATRÁS	3 MESES ATRÁS
Compra forte	18	19	19	19
Compra moderada	1	1	1	1
Segurar	6	5	6	5
Venda moderada	1	1	1	1
Venda forte	0	0	0	0
Média Rec.	1,62	1,54	1,59	1,54

Como muitas corretoras têm sistemas de classificação diferentes, mantemos um sistema padrão com um valor numérico atribuído de 1 a 5. As classificações são uma tradução das recomendações das corretoras para a escala de recomendação, que varia de uma classificação de 1 (uma compra forte) a uma classificação de 5 (uma venda forte).



New Buy Recommendation

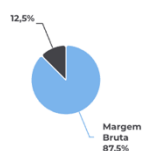
Regeneron Pharmaceuticals INC. (REGN)

Razões-chave

Declaração de renda

Receita (LTM) (\$)	13,12b	Crescimento da receita em 3 anos	-
Receita por ação (LTM) (\$)	121,37	Crescimento da receita em 5 anos	-

Índices de lucratividade

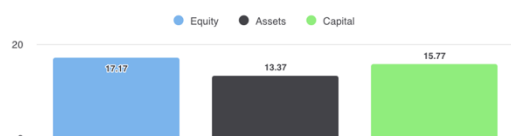


Margem Bruta	87,50%
Margem EBITDA	39,60%
Margem de lucro (cont. Op)	33,61%
Margem EBIT	36,20%
Margem de lucro antes dos impostos	43,30%
Margem de lucro (Op total)	33,61%

Índices de Liquidez

Razão Rápida	4,30	Índice de liquidez corrente	5,30
Dívida Lng Trm - Capital Total	0,08	Dívida Total sobre Patrimônio Líquido	0,09
Cobertura de juros	111,60	Índice de Alavancagem	1,30

Eficácia da Gestão



Retorno sobre o patrimônio líquido (LTM)	17,17%
Retorno sobre Ativos (LTM)	13,37%
Retorno sobre o capital (LTM)	15,77%

Índices de eficiência

Rotatividade de ativos	0,40	Giro de estoque	0,70
Giro de contas a receber	2,40		

Índices de avaliação

Índice PE	16,98	P/L Alto - Últimos 5 Anos	41,15
Valor contábil do patrimônio líquido por ação	266,87	P/L Baixo - Últimos 5 Anos	5,30

Preço para comparações



Preço para vendas	5,45
Preço para reservar	2,57
Preço para livro tangível	2,67
Preço para fluxo de caixa	14,60
Preço para dinheiro grátis	18h00

Dividendos

Taxa de Dividendo Anual (\$)	-	Rendimento anual de dividendos	-
Crescimento de dividendos 3 anos	-	Crescimento de dividendos 5 anos	-
Data Ex-Dividendo		Tipo de pagamento	



New Buy Recommendation

Regeneron Pharmaceuticals INC. (REGN)

Informações Anuais

Última data fiscal	2023-12-31	Último EPS Fiscal	37,05
Últimas Receitas Fiscais	13.12b	Últimos dividendos fiscais por ação	—

Informações sobre preços

52 semanas de altura	1211,20	Média móvel de 200 dias	950,53
52 semanas baixo	666,25	Alfa	0,01333
Mudança de 52 semanas	-28,09%	Beta	0,09464
Média móvel de 10 dias	687,48	R-Quadrado	0,0032
Média móvel de 21 dias	700,97	Desvio Padrão	0,08788
Média móvel de 50 dias	727,19	Período	60
Média móvel de 100 dias	863,63		

Preço Alvo Atual

Preço Alvo Alto	1.300,00
Preço-alvo médio	1.038,56
Preço alvo baixo	565,00
Desvio Padrão	172,98
Número de estimativas	25
Data da estimativa mais recente	27/01/25

