



New Buy Recommendation

THE BOEING COMPANY (BA)

Profil de l'entreprise			
Description et coordonnées			
Description de l'entreprise	Boeing est un groupe majeur de l'aéronautique et de la défense. L'entreprise opère dans quatre segments : les avions commerciaux, la défense, l'espace et la sécurité, les services mondiaux et le capital Boeing. Le segment des avions commerciaux de Boeing est en concurrence avec Airbus pour la production d'avions de 130 sièges et plus. Le segment de la défense, de l'espace et de la sécurité de Boeing est en concurrence avec Lockheed, Northrop et plusieurs autres entreprises pour la création d'avions et d'armes militaires. Les services mondiaux de Boeing fournissent un support après-vente aux compagnies aériennes.		
Adresse	929 Long Bridge Drive, Virginie, États-Unis, 22202		
Téléphone	709 465-3500	Site web	https://www.boeing.com
Fax		E-mail	
Détails			
PDG	Kelly Ortberg	Employés	171 000
Type de problème	Actions ordinaires	ISOCFI	ESVUFR
Auditeur	Deloitte & Touche LLP	Dernier audit	—
Capitalisation boursière	128 911 806 672		
Classifications industrielles			
Secteur	Industriels	CIK	12927
Groupe	Aérospatiale et Défense	SIC	3721
Industrie	Aérospatiale et Défense	SCIAN	Construction aéronautique (336411)



PREPARED BY

BCG Research Department

PUBLISHED ON

01/23/2025

New Buy Recommendation

THE BOEING COMPANY (BA)

Notation des analystes

Recommandation moyenne actuelle 1,84
Recommandation précédente (il y a 1 mois) 1,92
Changement de recommandation moyenne -0,08
Nombre d'analystes déclarants 25

Achat modéré

Current

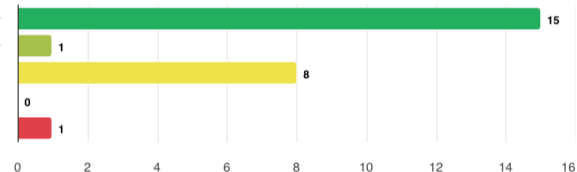


Recommandations des analystes

Achat fort
Achat modéré
Prise
Vente modérée
Vente forte

15
1
8
0
1

Strong Buy
Moderate Buy
Hold
Moderate Sell
Strong Sell



Recommandations Historique



RECOMMANDATION	ACTUEL	IL Y A 1 MOIS	IL Y A 2 MOIS	IL Y A 3 MOIS
Achat fort	15	14	14	14
Achat modéré	1	1	1	1
Prise	8	9	8	8
Vente modérée	0	0	0	0
Vente forte	1	1	2	2
Moyenne Rec.	1,84	1,92	2,00	2,00

Étant donné que de nombreux courtiers ont des systèmes de notation différents, nous maintenons un système standard avec une valeur numérique attribuée de 1 à 5. Les notes sont une traduction des recommandations des courtiers sur l'échelle de recommandation, qui va d'une note de 1 (un achat fort) à une note de 5 (une vente forte).



New Buy Recommendation

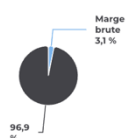
THE BOEING COMPANY (BA)

Ratios clés

Compte de résultat

Chiffre d'affaires (DDM) (\$)	77,79b	Croissance des revenus sur 3 ans	-
Chiffre d'affaires par action (LTM) (\$)	106,52	Croissance des revenus sur 5 ans	-

Ratios de rentabilité



Marge brute	3,10%
Marge EBITDA	-5,10%
Marge bénéficiaire (suite)	-10,90%
Marge EBIT	-7,60%
Marge bénéficiaire avant impôts	-11,10%
Marge bénéficiaire (total des opérations)	-10,88%

Ratios de liquidité

Ratio rapide	0,10	Ratio actuel	1,10
Dette du GNL - Capital total	1,80	Total de la dette par rapport aux capitaux propres	-
Couverture des intérêts	-	Ratio de levier financier	-

Efficacité de la gestion



Rendement des capitaux propres (LTM)	-
Rendement des actifs (LTM)	-5,86%
Rendement du capital investi (LTM)	-

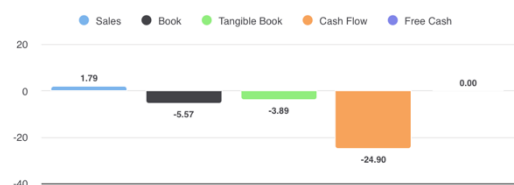
Taux d'efficacité

Rotation des actifs	0,50	Rotation des stocks	0,90
Chiffre d'affaires des créances	24,70		

Ratios d'évaluation

Ratio C/B	-	Ratio cours-bénéfice élevé - 5 dernières années	111,04
Valeur comptable des capitaux propres par action	-32,25	Ratio cours-bénéfice le plus bas - 5 dernières années	-

Prix à comparer



Prix de vente	1,79
Prix pour réserver	-5,57
Prix au livre tangible	-3,89
Prix par rapport aux flux de trésorerie	-24,90
Prix en espèces disponibles	-

Dividendes

Taux de dividende annuel (\$)	-	Rendement annuel des dividendes	-
Croissance des dividendes sur 3 ans	-	Croissance des dividendes sur 5 ans	-
Date ex-dividende	-	Type de paiement	Espèces



New Buy Recommendation

THE BOEING COMPANY (BA)

Informations annuelles

Dernière date fiscale	31/12/2023	Dernier EPS de l'exercice	-3,67
Dernières recettes fiscales	77,79b	Derniers dividendes fiscaux par action	—

Informations sur les prix

52 semaines de haut niveau	214,63	Moyenne mobile sur 200 jours	168,67
52 semaines de faible intensité	137,03	Alpha	-0,0176
Changement de 52 semaines	-16,36%	Bêta	1.5238
Moyenne mobile sur 10 jours	175,87	R-carré	0,33321
Moyenne mobile sur 21 jours	173,20	Écart type	0,13859
Moyenne mobile sur 50 jours	167,00	Période	60
Moyenne mobile sur 100 jours	160,10		

Prix cible actuel

Objectif de prix élevé	250,00
Prix cible moyen	197,35
Prix cible bas	103,00
Écart type	29,23
Nombre d'estimations	23
Date de l'estimation la plus récente	31/01/25

