



# New Buy Recommendation

## THE BOEING COMPANY (BA)

perfil de companhia			
Descrição e informações de contato			
Descrição do negócio	A Boeing é uma grande empresa aeroespacial e de defesa. A empresa opera em quatro segmentos, aviões comerciais, defesa, espaço e segurança, serviços globais e capital da Boeing. O segmento de aviões comerciais da Boeing compete com a Airbus na produção de aeronaves que variam de 130 assentos para cima. O segmento de defesa, espaço e segurança da Boeing compete com a Lockheed, Northrop e várias outras empresas para criar aeronaves e armamentos militares. A Boeing global services fornece suporte de pós-venda para companhias aéreas.		
Endereço	929 Long Bridge Drive, VA, EUA, 22202		
Telefone	709 465-3500	Site	<a href="https://www.boeing.com">https://www.boeing.com</a>
Fax		E-mail	
Detalhes			
CEO	Kelly Ortberg	Funcionários	171.000
Tipo de problema	Ações Ordinárias	ISOCFI	ESVUFR
Auditor	Deloitte & Touche LLP	Última Auditoria	—
Capitalização de mercado	128.911.806.672		
Classificações da indústria			
Setor	Industriais	CIK	12927
Grupo	Aeroespacial e Defesa	SIC	3721
Indústria	Aeroespacial e Defesa	NAICS	Fabricação de aeronaves (336411)



PREPARED BY

BCG Research Department

PUBLISHED ON

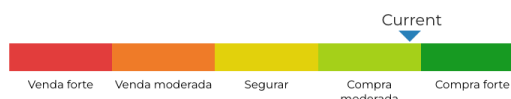
01/23/2025

# New Buy Recommendation

## THE BOEING COMPANY (BA)

### Avaliação do analista

Recomendação média atual	1,84
Recomendação anterior (1 mês atrás)	1,92
Mudança na recomendação média	-0,08
Número de analistas relatando	25

**Compra moderada**

### Recomendações de analistas



### Recomendações Histórico



RECOMENDAÇÃO	ATUAL	1 MÊS ATRÁS	2 MESES ATRÁS	3 MESES ATRÁS
Compra forte	15	14	14	14
Compra moderada	1	1	1	1
Segurar	8	9	8	8
Venda moderada	0	0	0	0
Venda forte	1	1	2	2
Média Rec.	1,84	1,92	2,00	2,00

Como muitas corretoras têm sistemas de classificação diferentes, mantemos um sistema padrão com um valor numérico atribuído de 1 a 5. As classificações são uma tradução das recomendações das corretoras para a escala de recomendação, que varia de uma classificação de 1 (uma compra forte) a uma classificação de 5 (uma venda forte).



# New Buy Recommendation

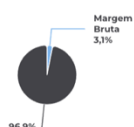
## THE BOEING COMPANY (BA)

### Razões-chave

#### Declaração de renda

Receita (LTM) (\$)	77,79b	Crescimento da receita em 3 anos	-
Receita por ação (LTM) (\$)	106,52	Crescimento da receita em 5 anos	-

#### Índices de lucratividade



Margem Bruta	3,10%
Margem EBITDA	-5,10%
Margem de lucro (cont. Op)	-10,90%
Margem EBIT	-7,60%
Margem de lucro antes dos impostos	-11,10%
Margem de lucro (Op total)	-10,88%

#### Índices de Liquidez

Razão Rápida	0,10	Índice de liquidez corrente	1,10
Dívida Lng Trm - Capital Total	1,80	Dívida Total sobre Patrimônio Líquido	-
Cobertura de juros	-	Índice de Alavancagem	-

#### Eficácia da Gestão



Retorno sobre o patrimônio líquido (LTM)	-
Retorno sobre Ativos (LTM)	-5,86%
Retorno sobre o capital (LTM)	-

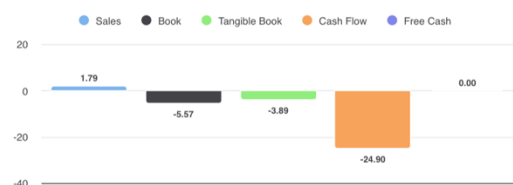
#### Índices de eficiência

Rotatividade de ativos	0,50	Giro de estoque	0,90
Giro de contas a receber	24,70		

#### Índices de avaliação

Índice PE	-	P/L Alto - Últimos 5 Anos	111,04
Valor contábil do patrimônio líquido por ação	-32,25	P/L Baixo - Últimos 5 Anos	-

#### Preço para comparações



Preço para vendas	1,79
Preço para reservar	-5,57
Preço para livro tangível	-3,89
Preço para fluxo de caixa	-24,90
Preço para dinheiro grátis	-

#### Dividendos

Taxa de Dividendo Anual (\$)	-	Rendimento anual de dividendos	-
Crescimento de dividendos 3 anos	-	Crescimento de dividendos 5 anos	-
Data Ex-Dividendo	-	Tipo de pagamento	Dinheiro



# New Buy Recommendation

## THE BOEING COMPANY (BA)

### Informações Anuais

Última data fiscal	2023-12-31	Último EPS Fiscal	-3,67
Últimas Receitas Fiscais	77,79b	Últimos dividendos fiscais por ação	—

### Informações sobre preços

52 semanas de altura	214,63	Média móvel de 200 dias	168,67
52 semanas baixo	137,03	Alfa	-0,0176
Mudança de 52 semanas	-16,36%	Beta	1.5238
Média móvel de 10 dias	175,87	R-Quadrado	0,33321
Média móvel de 21 dias	173,20	Desvio Padrão	0,13859
Média móvel de 50 dias	167,00	Período	60
Média móvel de 100 dias	160,10		

### Preço Alvo Atual

Preço Alvo Alto	250,00
Preço-alvo médio	197,35
Preço alvo baixo	103,00
Desvio Padrão	29,23
Número de estimativas	23
Data da estimativa mais recente	31/01/25

